

# **INVALSI a.s.**

## **2015-2016**

**ANALISI DEI DATI**  
**IC9 BOLOGNA**

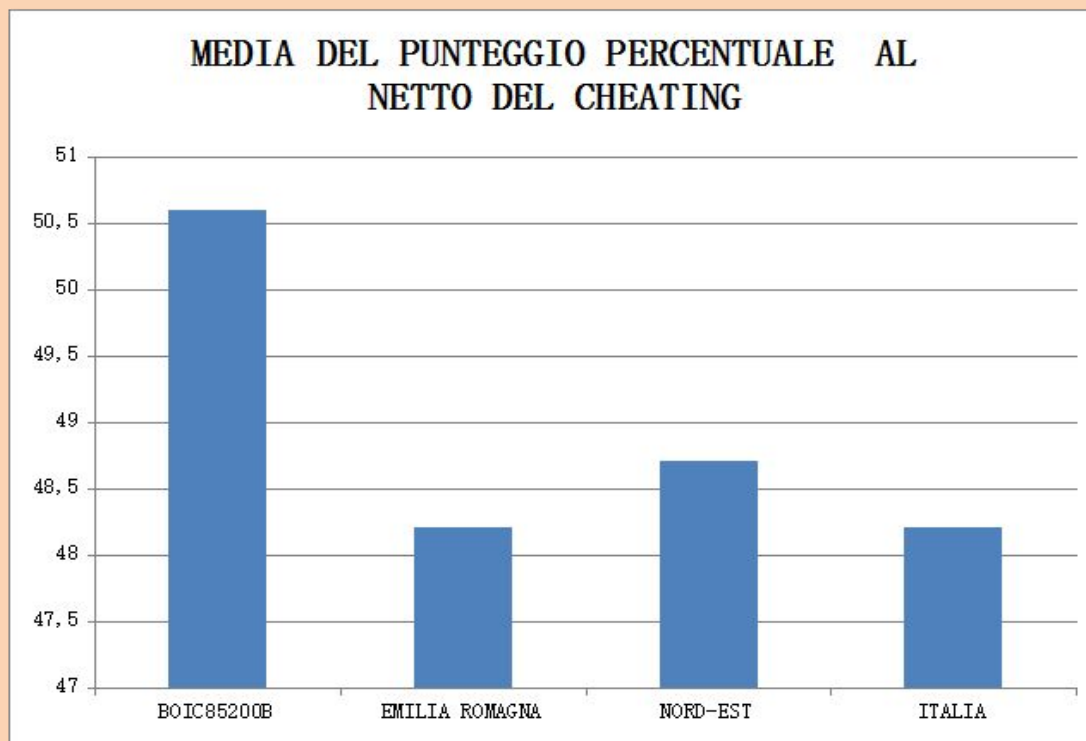
**PROVA INVALSI ITALIANO**

**a.s.2015-16**

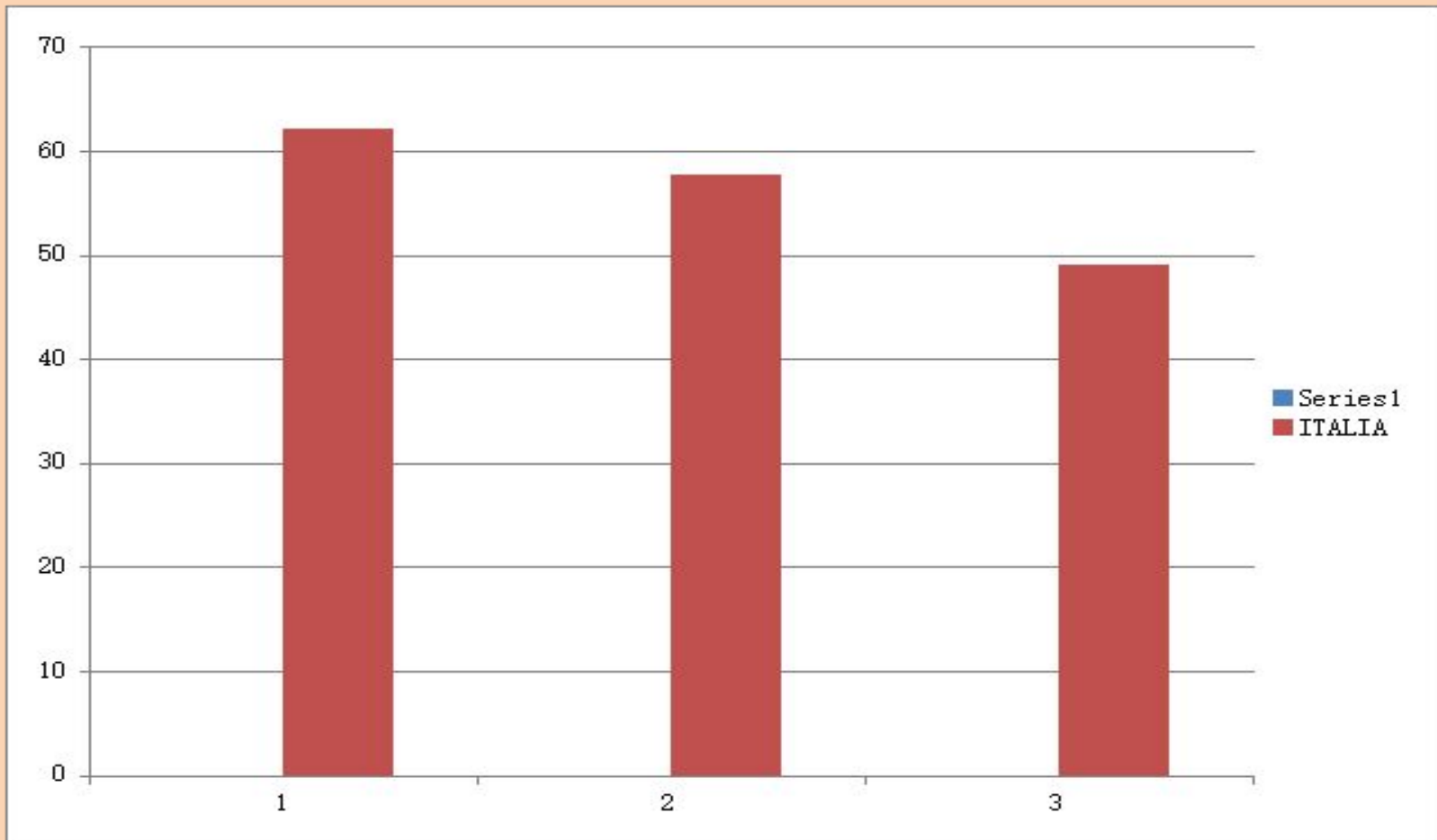
**CLASSI SECONDE**

**SCUOLA PRIMARIA**

## MEDIA DEL PUNTEGGIO PERCENTUALE ITALIANO AL NETTO DEL CHEATING\_ PROVA CLASSE SECONDA PRIMARIA



## PROVA INVALSI \_ CLASSI SECONDE \_ PARTI DELLA PROVA DI ITALIANO



## **livelli di apprendimento**

Livello 1 punteggio minore o uguale al 75% della media nazionale

Livello 2 punteggio maggiore del 75% e minore o uguale del 95% della media nazionale

Livello 3 punteggio maggiore del 95% e minore o uguale del 110% della media nazionale

Livello 4 punteggio maggiore del 110% e minore o uguale del 125% della media nazionale

Livello 5 punteggio maggiore del 125% della media nazionale

Restituzione dati 2016 per l'Istituzione scolastica BOIC85200B. Scuola Primaria - Classi seconde.

Tavola 4A - Italiano - Distribuzione degli studenti per livelli di apprendimento

Istituzione scolastica nel suo complesso

Istituto/Dettaglio territoriale	Percentuale studenti livello 1	Percentuale studenti livello 2	Percentuale studenti livello 3	Percentuale studenti livello 4	Percentuale studenti livello 5
BOIC85200B	29,2%	19,8%	12,5%	4,2%	34,4%
Emilia-romagna	37,2%	11,2%	11,0%	5,3%	35,3%
Nord est	35,5%	13,1%	10,5%	5,4%	35,6%
Italia	35,2%	13,3%	11,9%	6,1%	33,5%

## Andamento negli ultimi tre anni scolastici

### Prova di ITALIANO classi seconde primaria

Restituzione dati 2016 per l'Istituzione scolastica BOIC85200B. Scuola Primaria - Classi seconde.

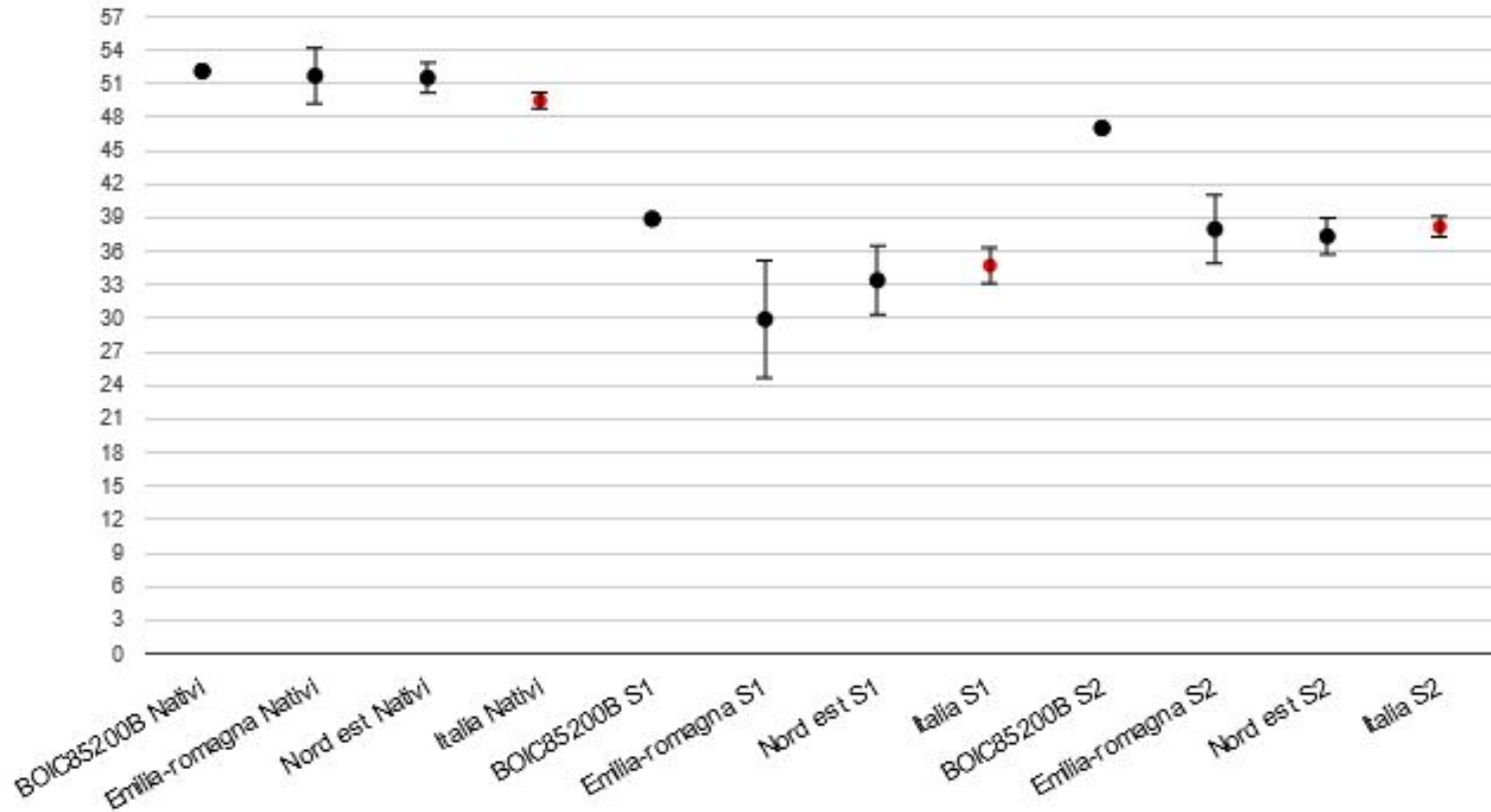
Tavola 7A Italiano - Andamento negli ultimi anni scolastici

Istituzione scolastica nel suo complesso

Anno scolastico	Classi/Istituto	Media del punteggio percentuale al netto del cheating (1a)	Esiti degli studenti al netto del cheating nella stessa scala del rapporto nazionale (1d)	Punteggio Emilia-romagna (5)	Punteggio Nord est (5)	Punteggio Italia (5)
2012-13	BOIC85200B	59,2	201,2	non significativamente differente	significativamente inferiore	non significativamente differente
2013-14	BOIC85200B	64,1	204,5	non significativamente differente	significativamente superiore	significativamente superiore
2014-15	BOIC85200B	63,8	211,3	significativamente superiore	significativamente superiore	significativamente superiore
2015-16	BOIC85200B	50,6	203,2	significativamente superiore	significativamente superiore	significativamente superiore

# GRAFICO PROVA ITALIANO classi seconde RISPETTO ALLA CITTADINANZA

Grafico 3a :BOIC85200B - Scuola Primaria - Classi seconde - Istituzione scolastica nel suo complesso - Prova di Italiano rispetto alla cittadinanza

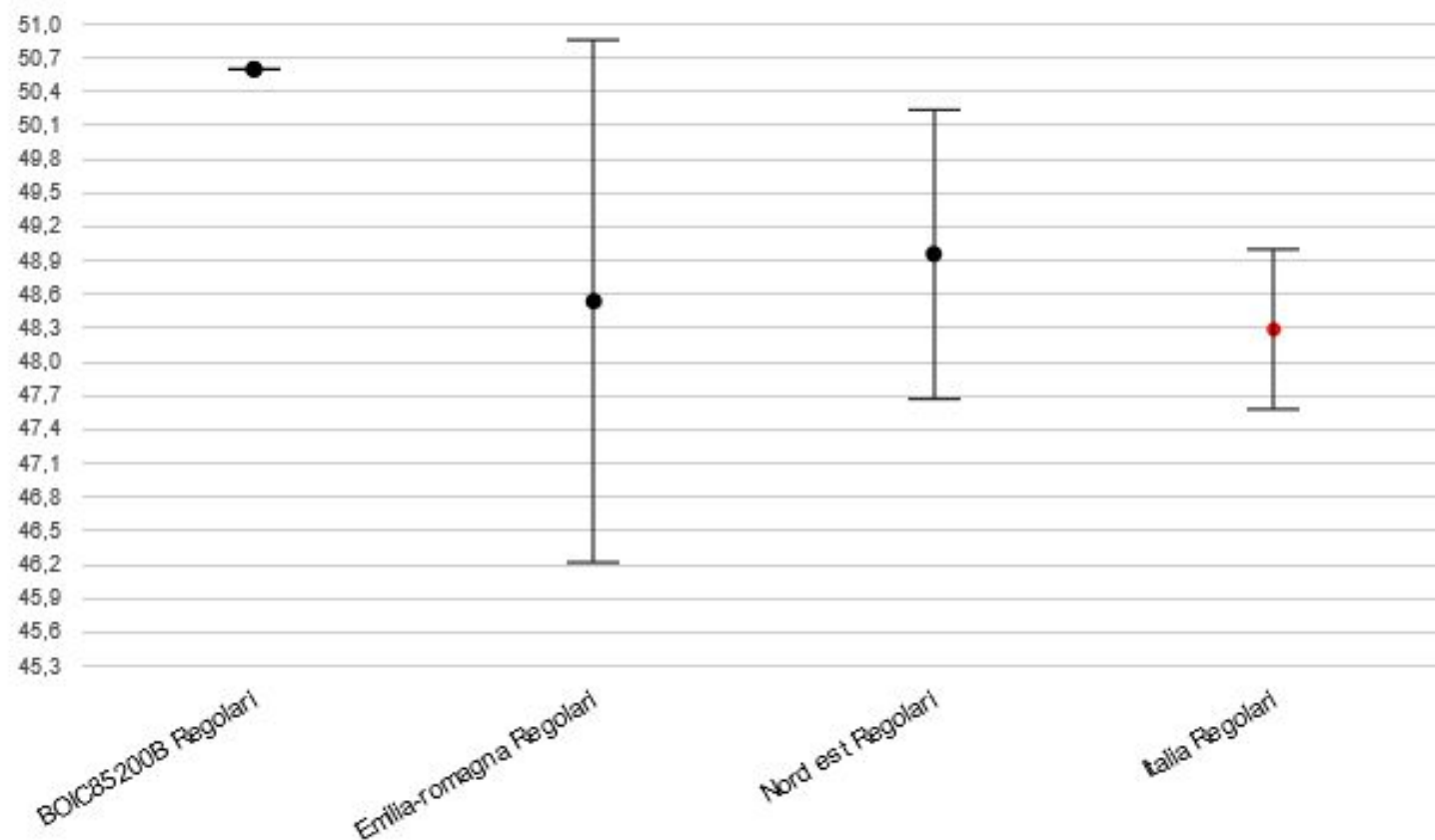


S1 studenti stranieri di prima generazione

S2 studenti stranieri di seconda generazione

## GRAFICO PROVA ITALIANO classi seconde RISPETTO ALLA REGOLARITA' DEL PERCORSO DI STUDI

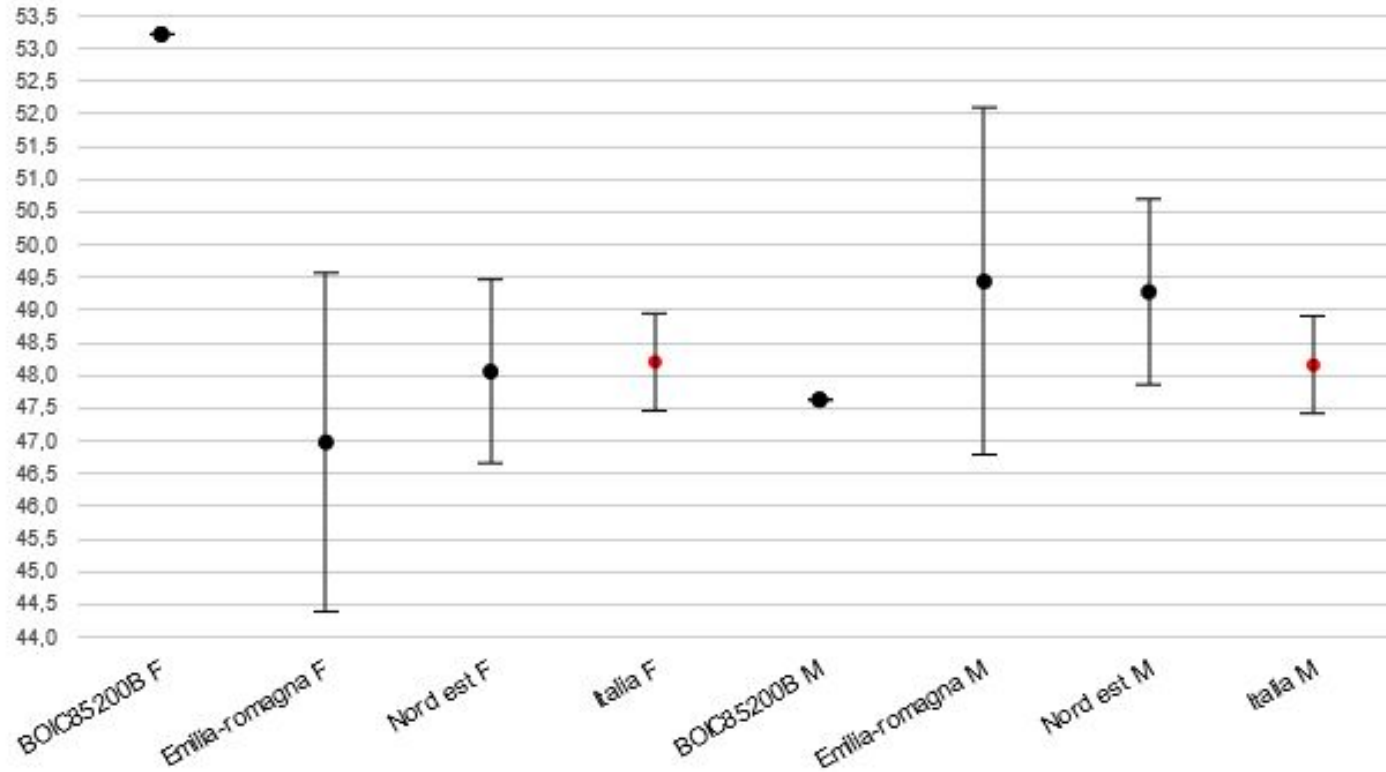
Gráfico 3b :BOIC85200B - Scuola Primaria - Classi seconde - Istituzione scolastica nel suo complesso - Prova di Italiano rispetto alla Regolarità del percorso di studi





# GRAFICO PROVA ITALIANO classi seconde primaria RISPETTO AL GENERE

Grafico 3c :BOIC85200B - Scuola Primaria - Classi seconde - Istituzione scolastica nel suo complesso - Prova di Italiano rispetto al genere



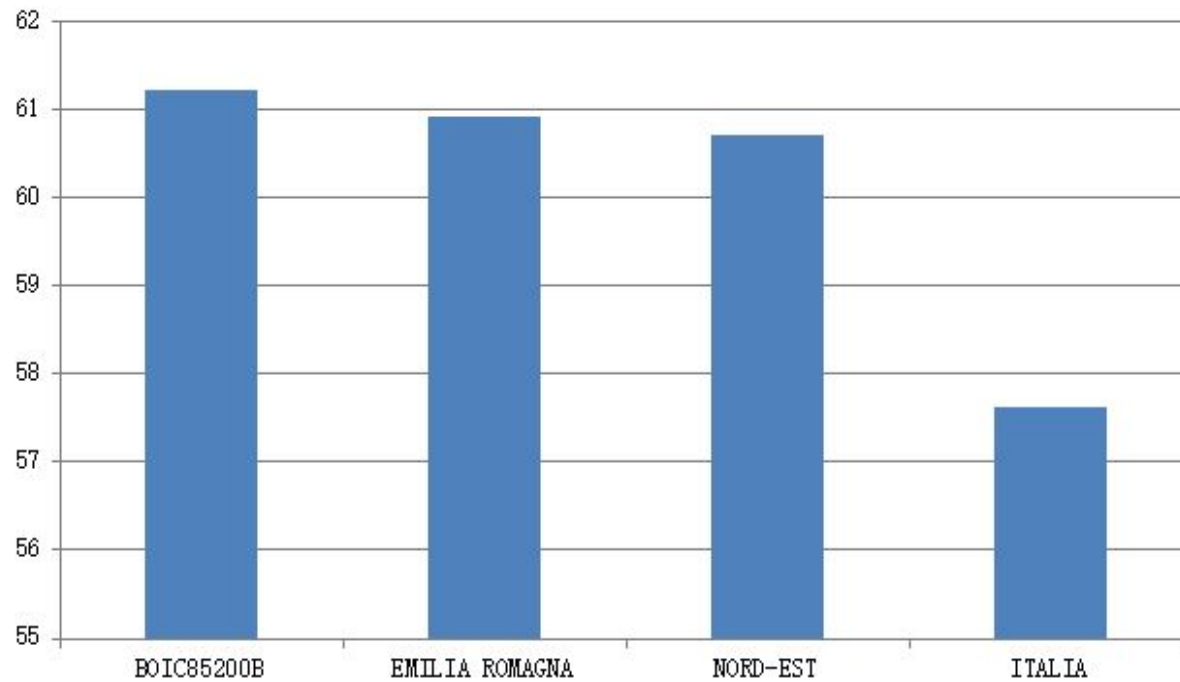
**PROVA INVALSI ITALIANO**

**a.s.2015-16**

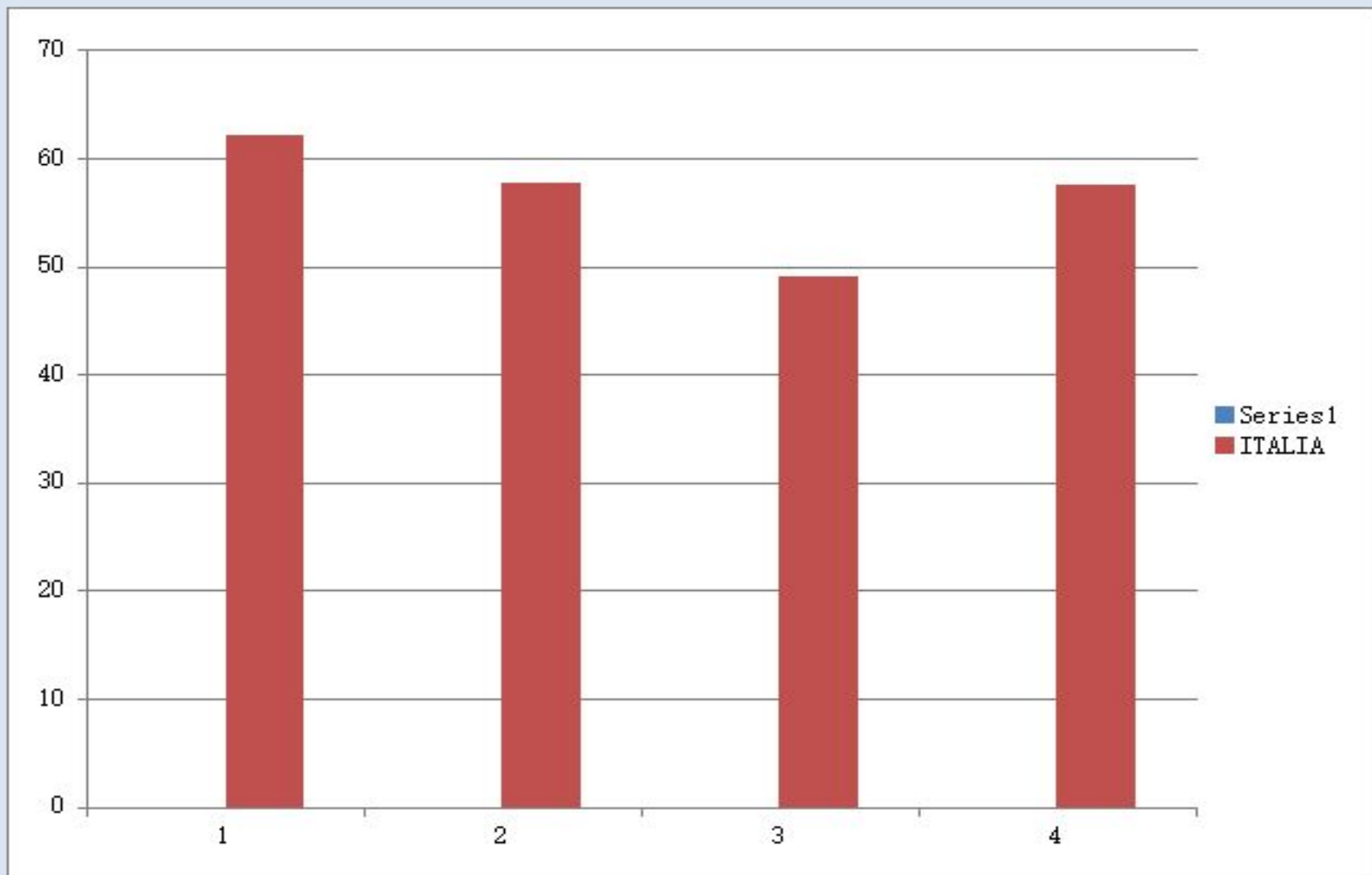
**CLASSI QUINTE**

**SCUOLA PRIMARIA**

**MEDIA DEL PUNTEGGIO PROVA ITALIANO  
\_ classi quinte\_ PERCENTUALE AL N  
ETTO DEL CHEATING**



## PROVA INVALSI \_CLASSI QUINTE\_ PARTI DELLA PROVA DI ITALIANO



## livelli di apprendimento

Livello 1 punteggio minore o uguale al 75% della media nazionale

Livello 2 punteggio maggiore del 75% e minore o uguale del 95% della media nazionale

Livello 3 punteggio maggiore del 95% e minore o uguale del 110% della media nazionale

Livello 4 punteggio maggiore del 110% e minore o uguale del 125% della media nazionale

Livello 5 punteggio maggiore del 125% della media nazionale

Restituzione dati 2016 per l'Istituzione scolastica BOIC85200B. Scuola Primaria - Classi quinte.

Tavola 4A - Italiano - Distribuzione degli studenti per livelli di apprendimento

Istituzione scolastica nel suo complesso

Istituto/Dettaglio territoriale	Percentuale studenti livello 1	Percentuale studenti livello 2	Percentuale studenti livello 3	Percentuale studenti livello 4	Percentuale studenti livello 5
BOIC85200B	17,0%	14,9%	18,1%	23,4%	26,6%
Emilia-romagna	23,3%	16,8%	22,6%	19,3%	18,1%
Nord est	20,0%	16,5%	23,7%	20,6%	19,3%
Italia	20,8%	16,4%	22,1%	20,1%	20,6%

# Andamento negli ultimi tre anni scolastici

## Prova di ITALIANO classi quinte primaria

Restituzione dati 2016 per l'Istituzione scolastica BOIC85200B. Scuola Primaria - Classi quinte. Ruolo: Referente per la valutazione

Tavola 7A Italiano - Andamento negli ultimi anni scolastici

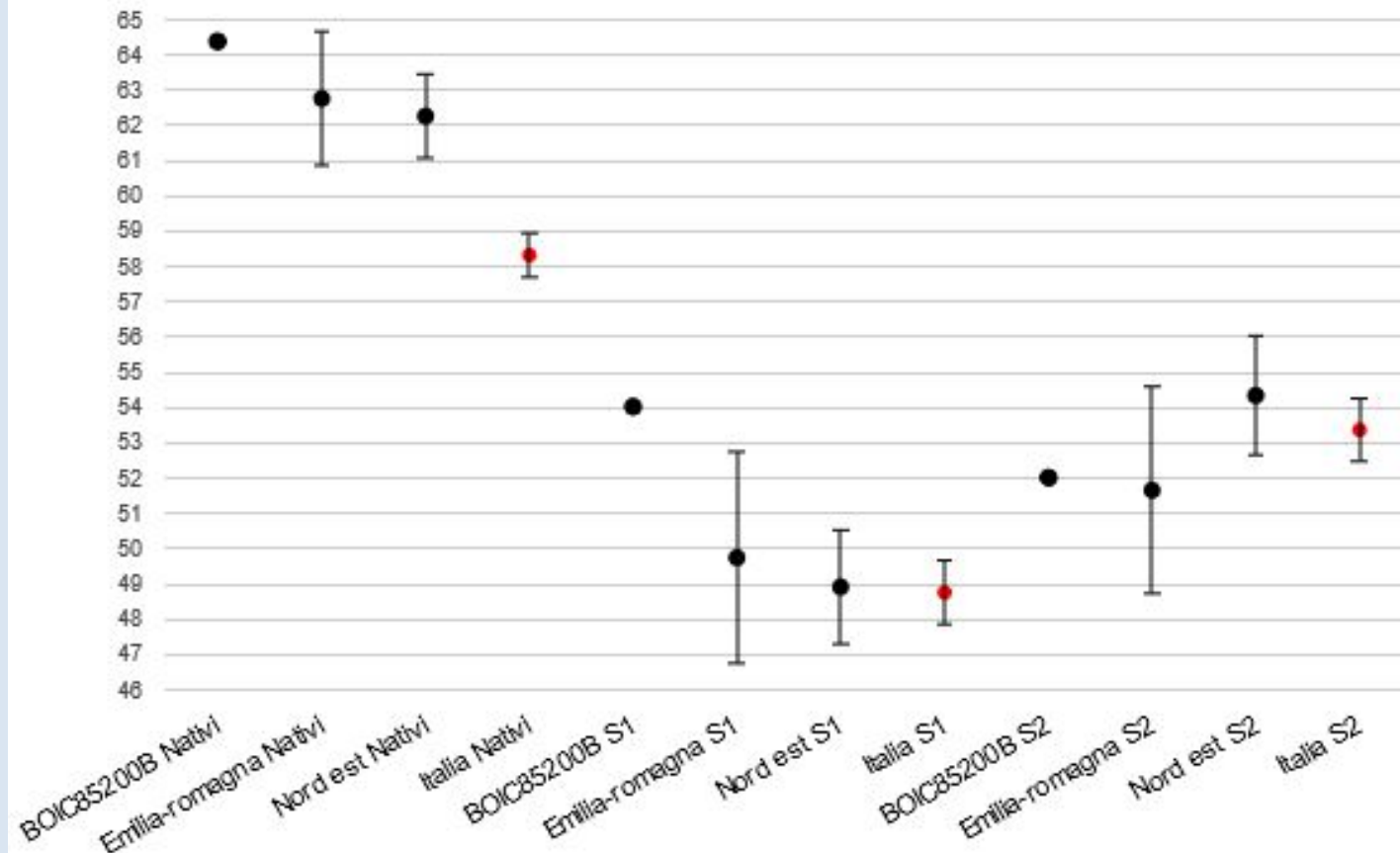
Istituzione scolastica nel suo complesso

Anno scolastico	Classi/Istituto	Media del punteggio percentuale al netto del cheating (1a)	Esiti degli studenti al netto del cheating nella stessa scala del rapporto nazionale (1d)	Differenza nei risultati (punteggio percentuale) rispetto a classi/scuole con background familiare simile (2)	Background familiare mediano degli studenti (3) (4)	Punteggio Emilia-romagna (5)	Punteggio Nord est (5)	Punteggio Italia (5)
2012-13	BOIC85200B	78,6	210,1	+4,3	alto	significativamente superiore	significativamente superiore	significativamente superiore
2013-14	BOIC85200B	67,5	214,4	+3,2	alto	significativamente superiore	significativamente superiore	significativamente superiore
2014-15	BOIC85200B	68,9	228,7	+7,8	alto	significativamente superiore	significativamente superiore	significativamente superiore
2015-16	BOIC85200B	66,0	204,7	0,0	alto	significativamente superiore	significativamente superiore	significativamente superiore

## GRAFICO PROVA RISPETTO ALLA CITTADINANZA

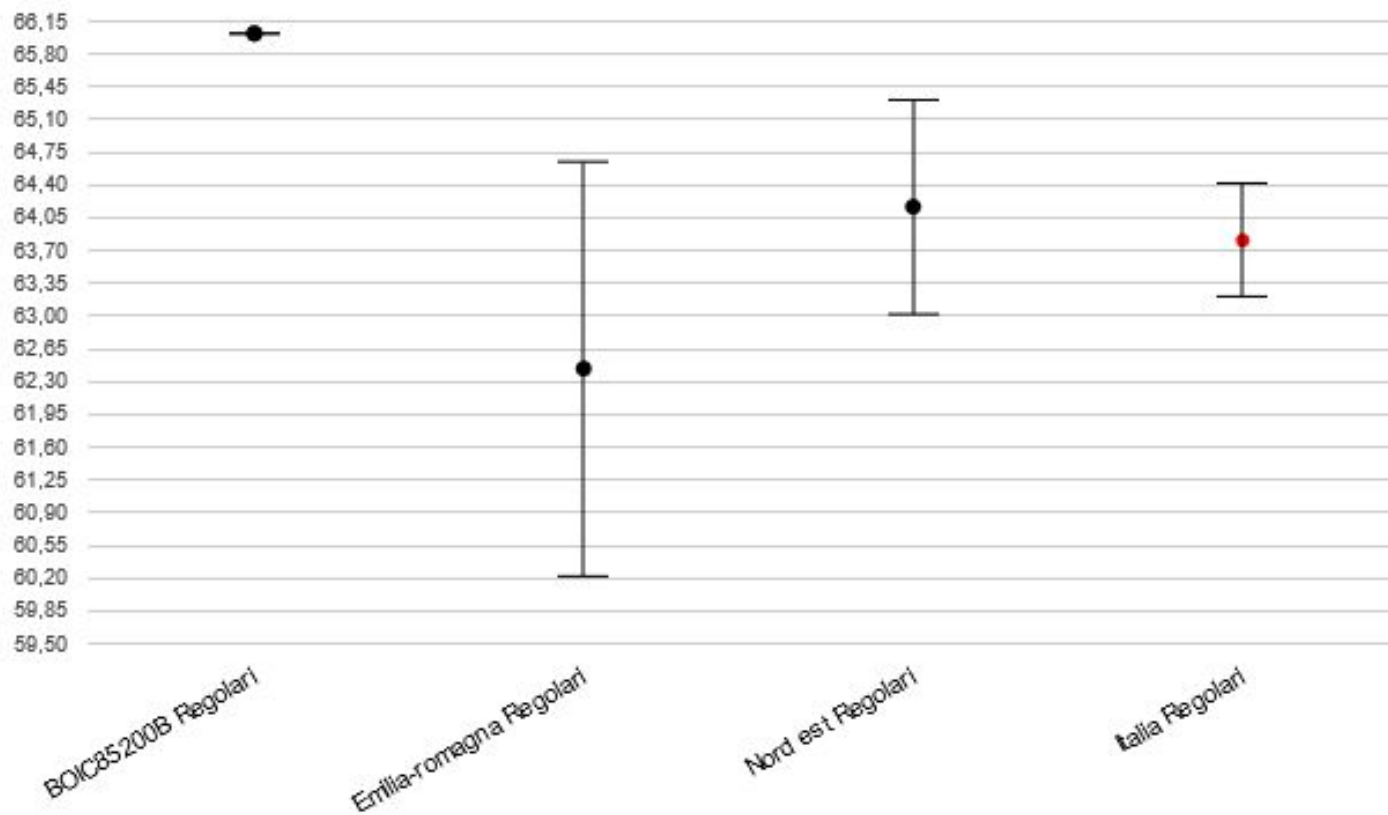
### Prova di matematica classi quinte primaria

Grafico 3a :BOIC85200B - Scuola Secondaria di Primo Grado - Classi terze - Prova Nazionale - Istituzione scolastica nel suo complesso - Prova di Italiano rispetto alla cittadinanza



## GRAFICO PROVA RISPETTO ALLA REGOLARITA' DEL PERCORSO Prova di ITALIANO classi quinte primaria

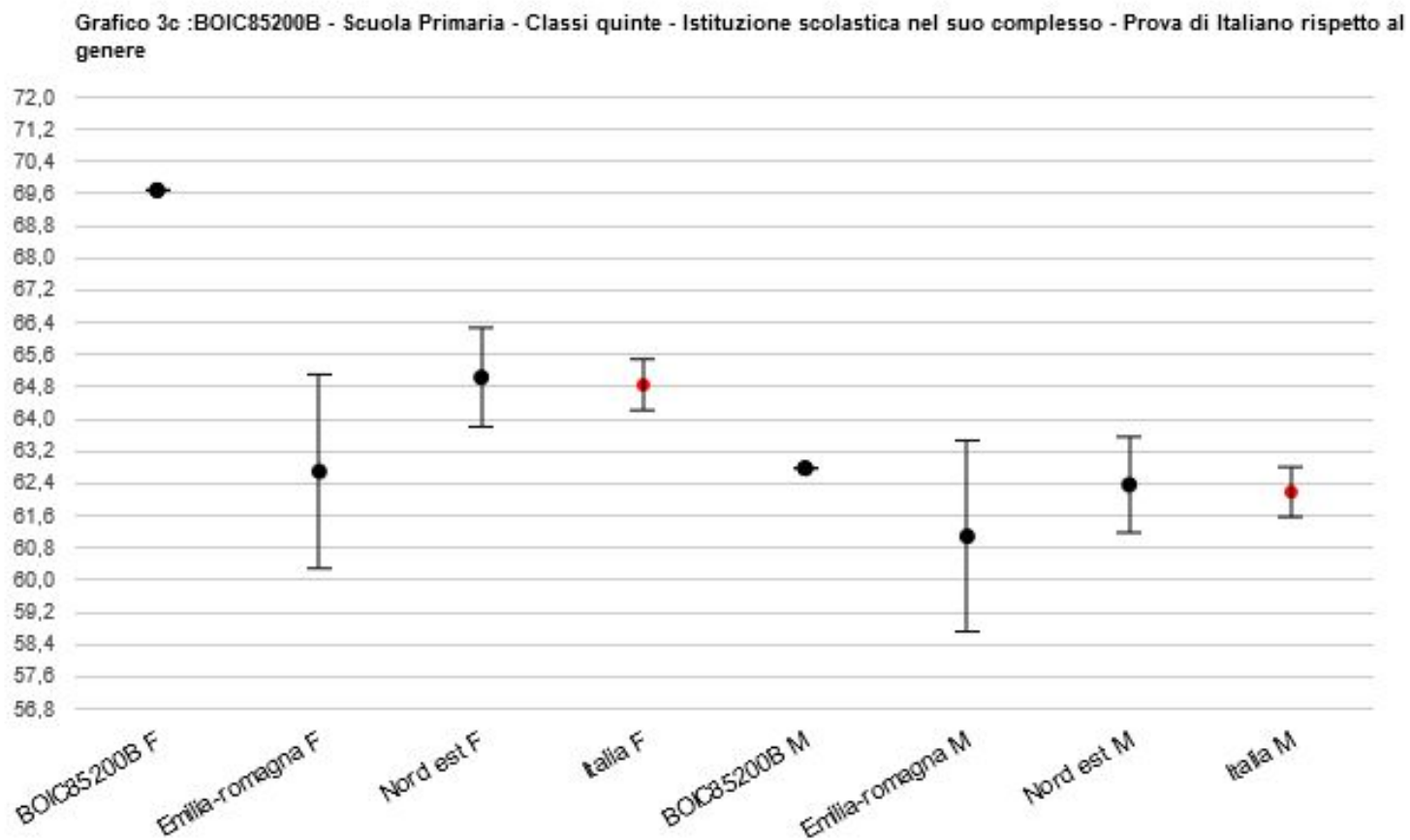
Grafico 3b :BOIC85200B - Scuola Primaria - Classi quinte - Istituzione scolastica nel suo complesso - Prova di Italiano rispetto alla  
Regolarità del percorso di studi





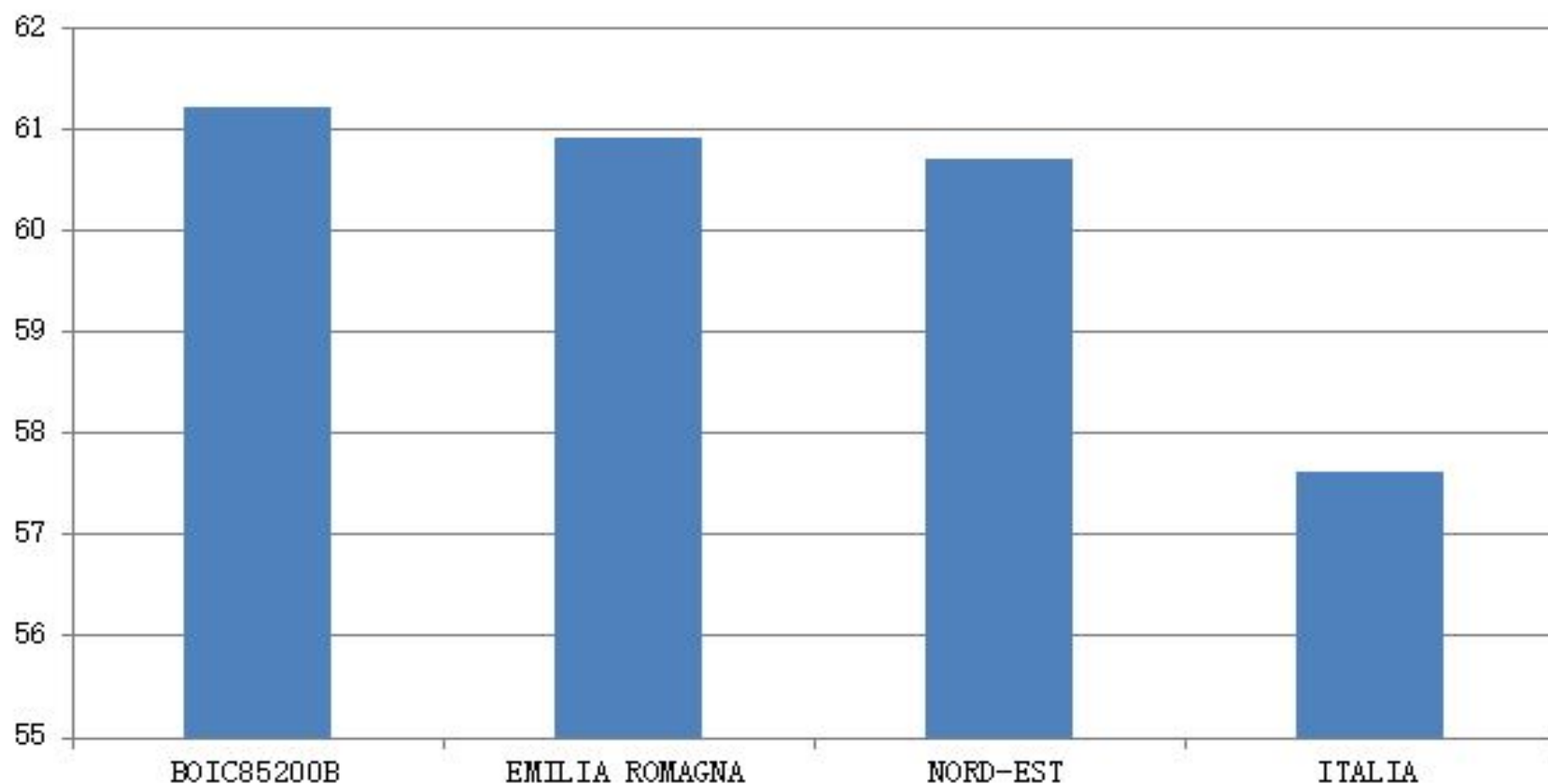
## GRAFICO PROVA RISPETTO AL GENERE

### Prova di ITALIANO classi quinte primaria

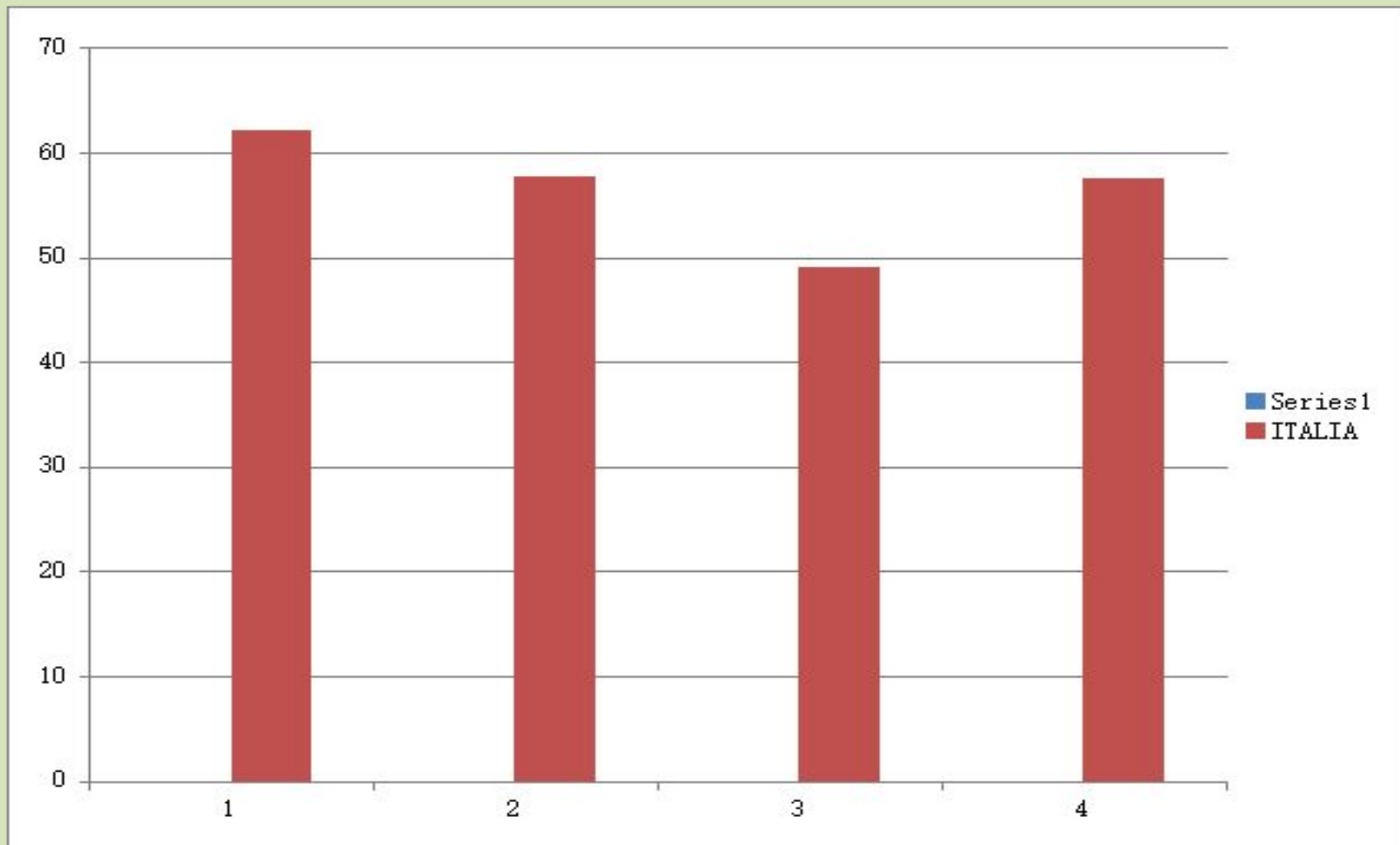


**PROVA NAZIONALE ITALIANO**  
**a.s.2015-2016**  
**classi TERZE**  
**SCUOLA SECONDARIA DI PRIMO**  
**GRADO**


## MEDIA DEL PUNTEGGIO PERCENTUALE PRO VA NAZIONALE ITALIANO AL NETTO DE L CHEATING



## CLASSI TERZE \_ Prova NAZIONALE\_ PARTI DELLA PROVA NAZIONALE DI ITALIANO



**Scuola Secondaria di Primo Grado - Classi terze - Prova Nazionale.  
ITALIANO- Distribuzione degli studenti per livelli di apprendimento**



# Scuola Secondaria di Primo Grado - Classi terze - Prova Nazionale. ITALIANO– ANDAMENTO NEGLI ULTIMI ANNI SCOLASTICI

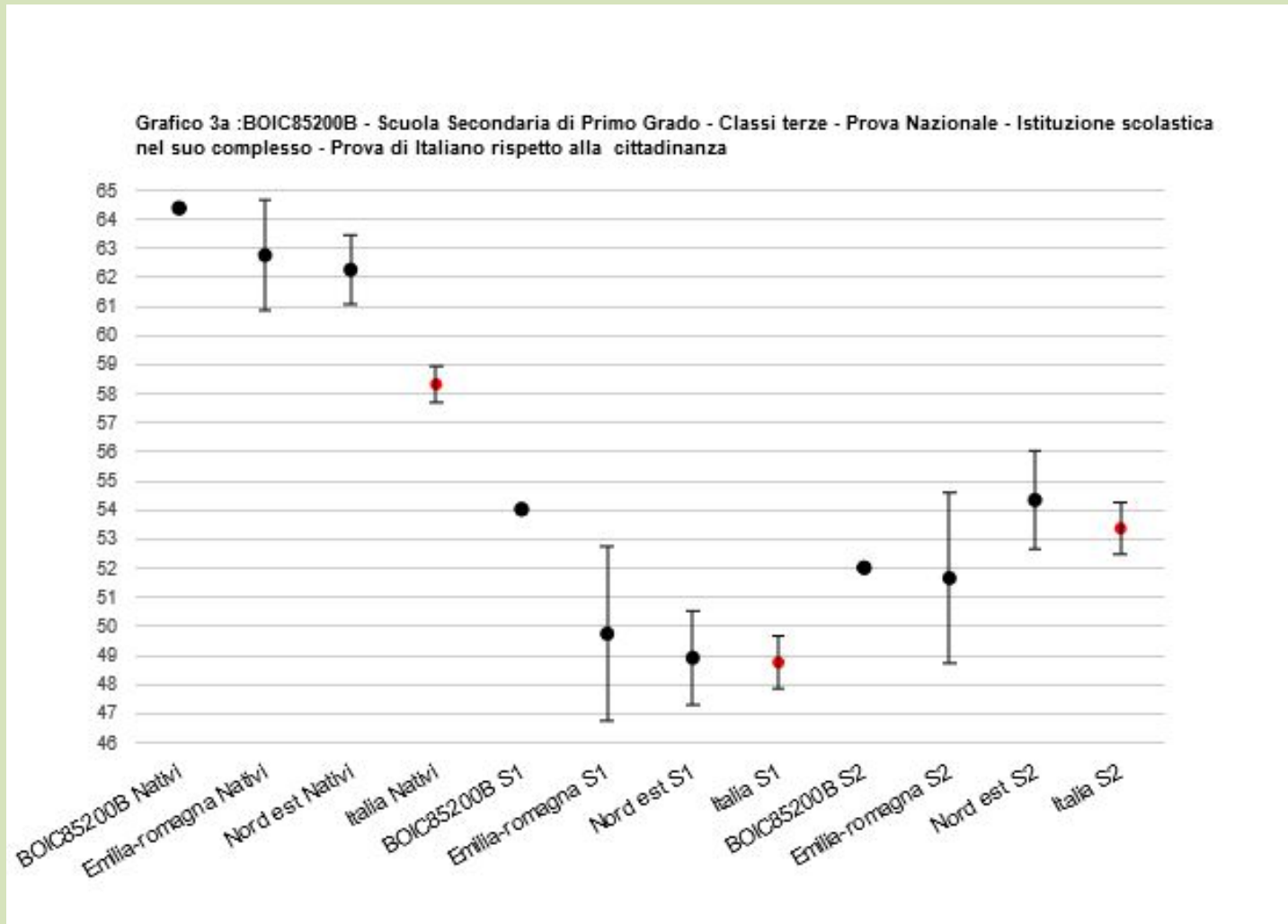
Restituzione dati 2016 per l'Istituzione scolastica BOIC85200B. Scuola Secondaria di Primo Grado - Classi terze - Prova Nazionale. Ruolo: Referente per la valutazione

Tavola 7A Italiano - Andamento negli ultimi anni scolastici

Istituzione scolastica nel suo complesso

Anno scolastico	Classi/Istituto	Media del punteggio percentuale al netto del cheating (1a)	Esiti degli studenti al netto del cheating nella stessa scala del rapporto nazionale (1d)	Punteggio Emilia-romagna (5)	Punteggio Nord est (5)	Punteggio Italia (5)
2013-14	BOIC85200B	63,5	192,0	non significativamente differente	significativamente inferiore	significativamente superiore
2014-15	BOIC85200B	68,6	204,8	significativamente superiore	significativamente superiore	significativamente superiore
2015-16	BOIC85200B	61,2	195,8	non significativamente differente	non significativamente differente	significativamente superiore

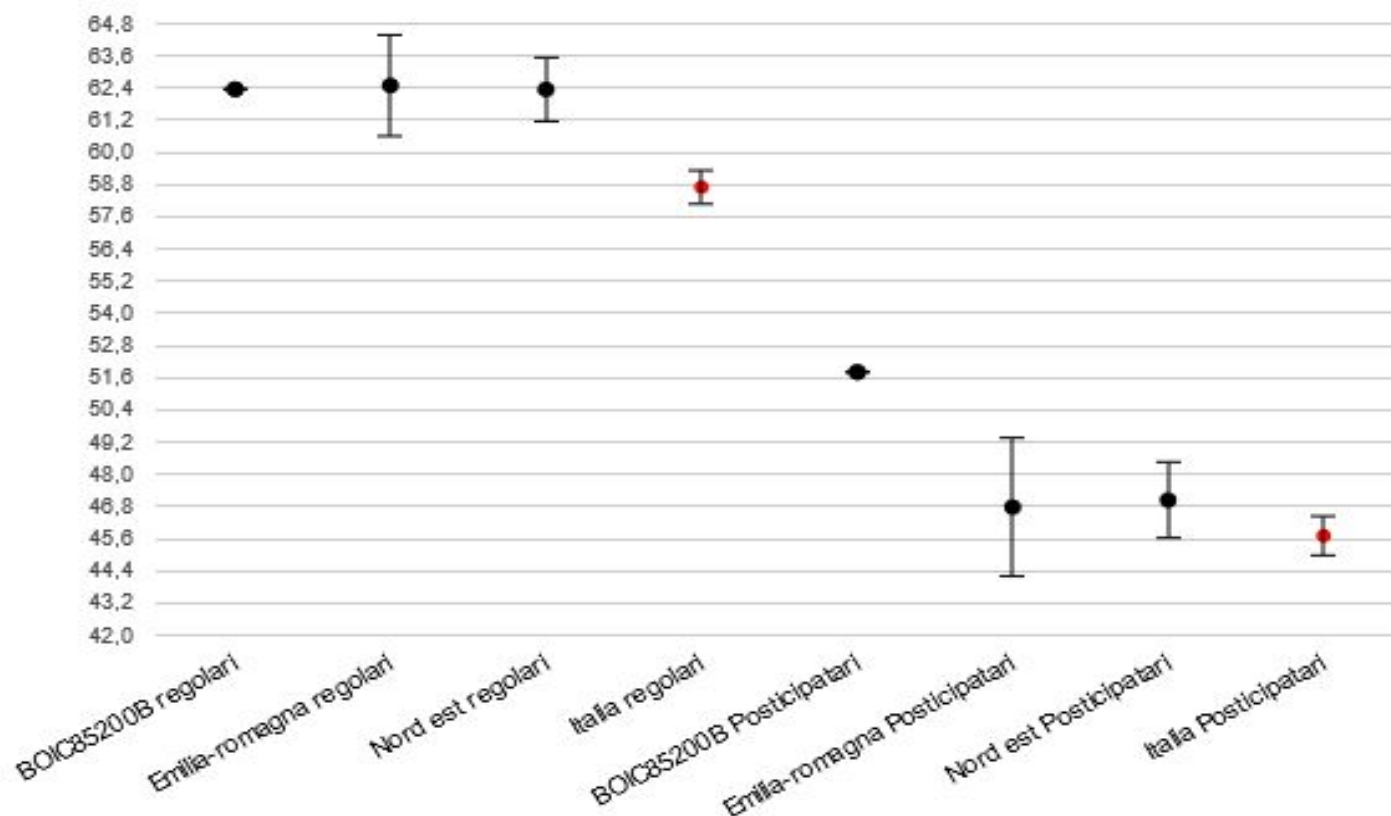
## GRAFICO PROVA RISPETTO ALLA CITTADINANZA PROVA NAZIONALE ITALIANO classi terze secondaria di I grado



S1 = Studenti di cittadinanza non italiana di prima generazione <sup>9</sup>

S2 = Studenti di cittadinanza non italiana di seconda generazione

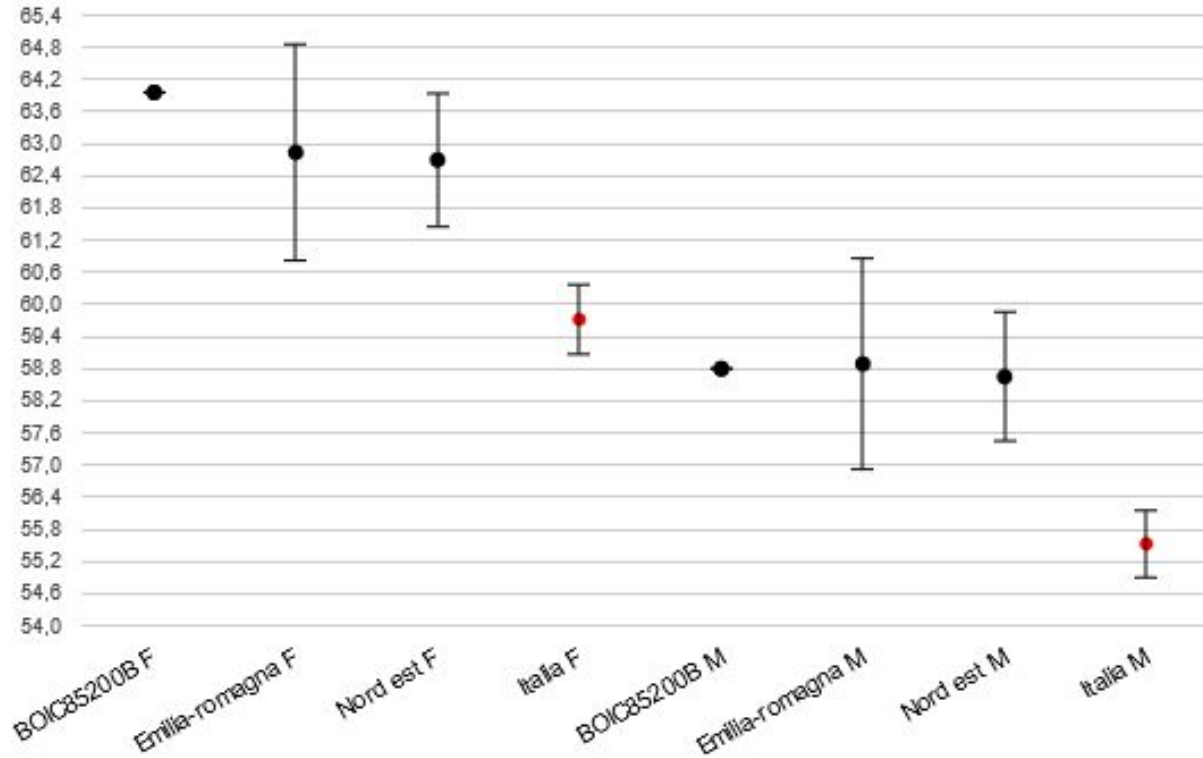
Grafico 3b :BOIC85200B - Scuola Secondaria di Primo Grado - Classi terze - Prova Nazionale - Istituzione scolastica nel suo complesso - Prova di Italiano rispetto alla Regolarità del percorso di studi



Questo grafico mostra le differenze dei punteggi medi della scuola rispetto alla Regolarità nel percorso di studi degli alunni, a confronto con le rispettive medie per regione, area geografica e Italia nel complesso.



Grafico 3c :BOIC85200B - Scuola Secondaria di Primo Grado - Classi terze - Prova Nazionale - Istituzione scolastica nel suo complesso - Prova di Italiano rispetto al genere



F = Femmine  
M = Maschi

Questo grafico mostra le differenze dei punteggi medi della scuola rispetto al genere degli alunni, a confronto con le rispettive medie per regione, area geografica e Italia nel complesso

TAVOLA 9A - Punteggio conseguito nelle prove di V primaria del 2016 dalle classi II così come erano formate nel 2013

Istituzione scolastica nel suo complesso								
Classi / Istituto (2013)	Plesso (2013)	Sezione (2013)	Punteggio percentuale di Italiano corretto dal cheating nella prova del 2016	Abilità degli studenti in Italiano corrette dal cheating nella prova del 2016	Percentuale di copertura di Italiano	Punteggio percentuale di Matematica corretto dal cheating nella prova del 2016	Abilità degli studenti in Matematica corrette dal cheating nella prova del 2016	Percentuale di copertura di Matematica
408010930201	BOEE85201D	A	71.7	213.7	80.0	62.4	218.6	85.0
408010930202	BOEE85201D	B	64.1	198.9	81.8	49.5	193.2	72.7
408010930203	BOEE85201D	C	58.1	190.2	69.6	41.2	177.0	73.9
BOIC85200B			64.6	200.9	80.0	51.1	196.3	85.0

TAVOLA 9B - Punteggio conseguito nelle prove di III secondaria di primo grado del 2016 dalle classi V primaria così come erano formate nel 2013

Istituzione scolastica nel suo complesso								
Classi / Istituto (2013)	Plesso (2013)	Sezione (2013)	Punteggio percentuale di Italiano corretto dal cheating nella prova del 2016	Abilità degli studenti in Italiano corrette dal cheating nella prova del 2016	Percentuale di copertura di Italiano	Punteggio percentuale di Matematica corretto dal cheating nella prova del 2016	Abilità degli studenti in Matematica corrette dal cheating nella prova del 2016	Percentuale di copertura di Matematica
408010930501	BOEE85201D	A	66.3	206.1	78.3	55.4	206.9	78.3
408010930502	BOEE85201D	B	59.7	191.2	66.7	54.2	201.1	66.7
408010930503	BOEE85201D	C	70.2	215.0	80.0	64.4	223.2	80.0
BOIC85200B			65.8	205.0	78.3	58.4	211.2	78.3