

INVALSI a.s.

2015-2016

ANALISI DEI DATI
IC9 BOLOGNA

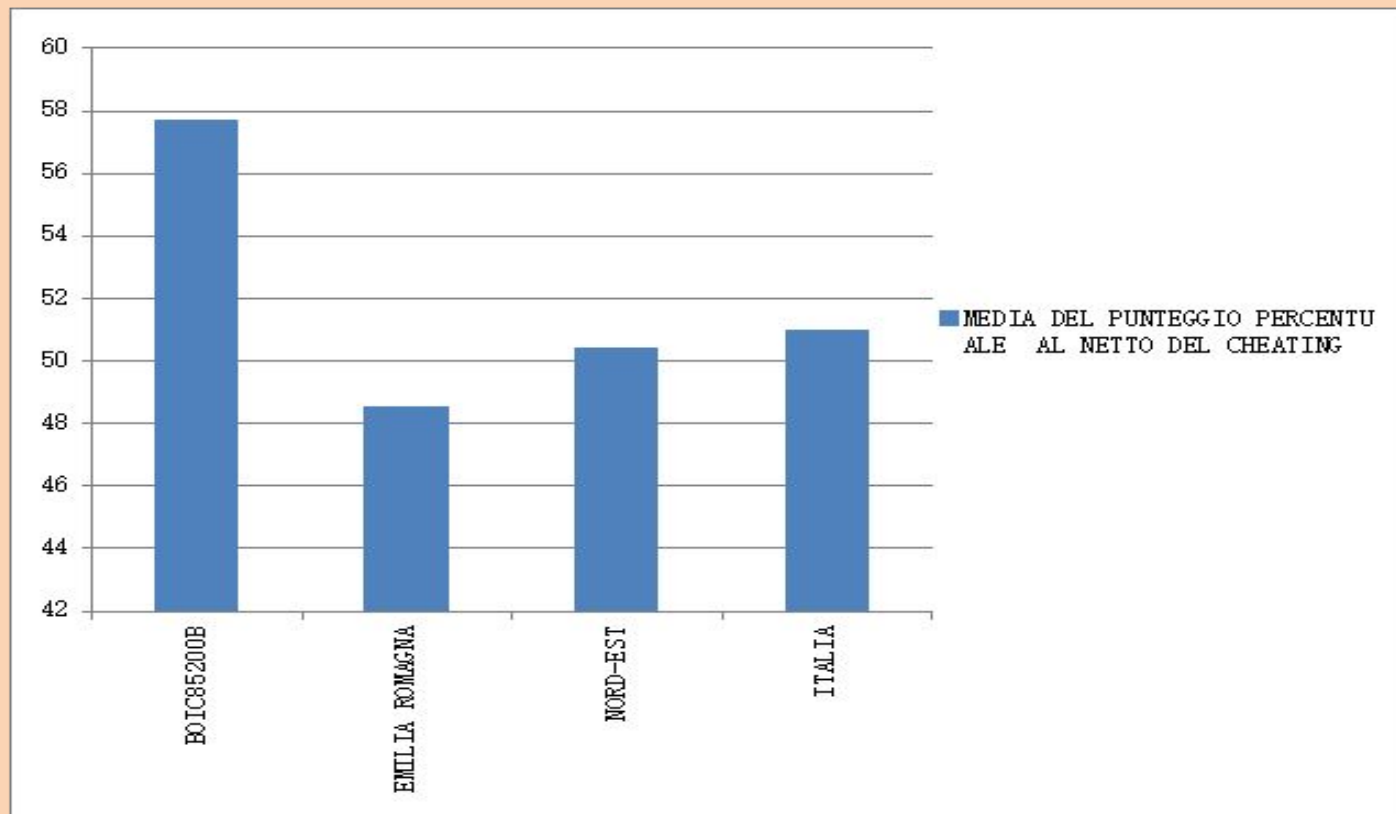
PROVA INVALSI DI MATEMATICA

a.s.2015-16

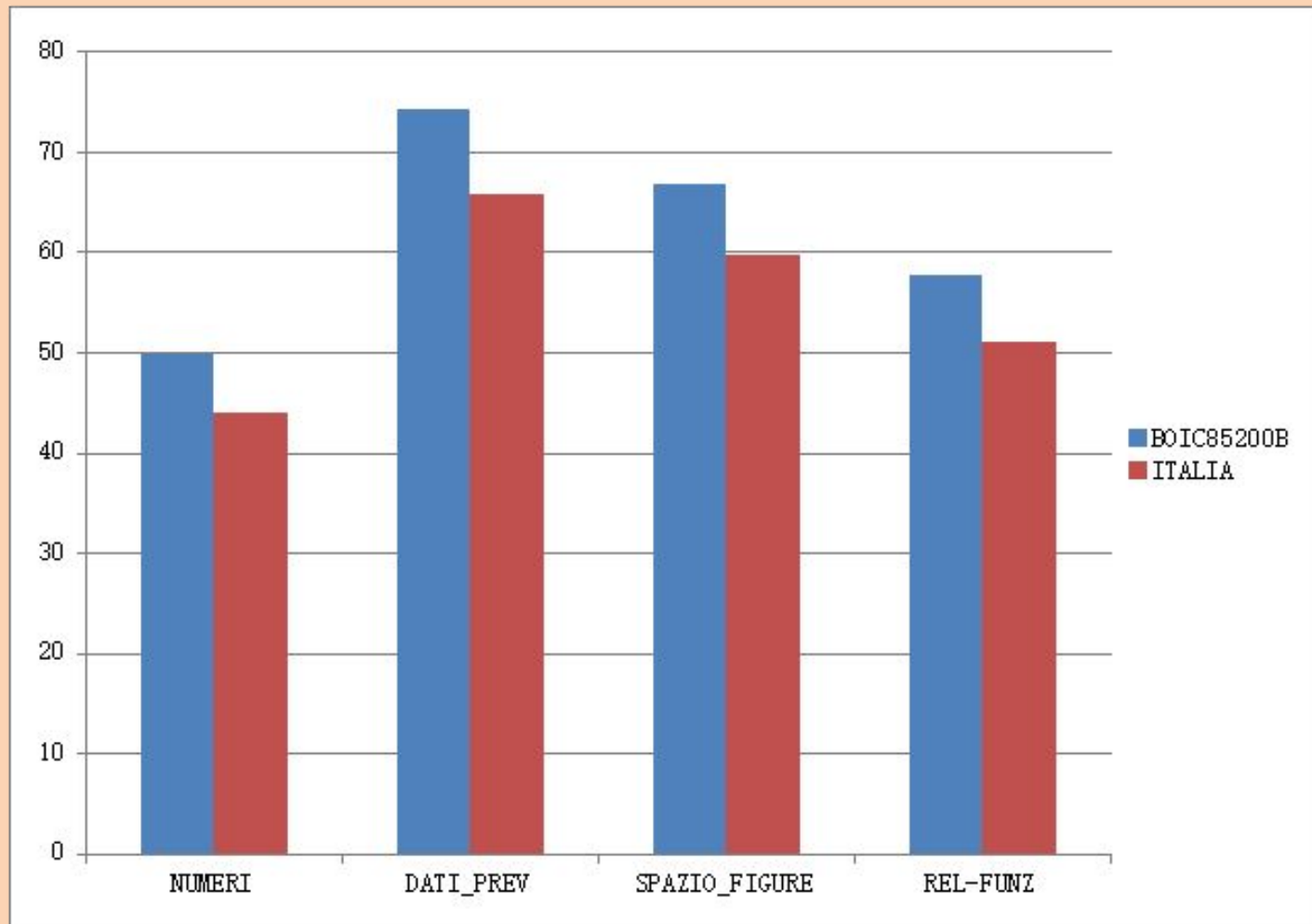
CLASSI SECONDE

SCUOLA PRIMARIA

MEDIA DEL PUNTEGGIO PERCENTUALE **MATEMATICA** AL NETTO DEL CHEATING_ PROVA **CLASSE SECONDA PRIMARIA**



PROVA INVALSI _CLASSI SECONDE _ AMBITI MATEMATICA



livelli di apprendimento

Livello 1 punteggio minore o uguale al 75% della media nazionale

Livello 2 punteggio maggiore del 75% e minore o uguale del 95% della media nazionale

Livello 3 punteggio maggiore del 95% e minore o uguale del 110% della media nazionale

Livello 4 punteggio maggiore del 110% e minore o uguale del 125% della media nazionale

Livello 5 punteggio maggiore del 125% della media nazionale

Scuola Primaria - Classi seconde					
Tavola 4B - Matematica - Distribuzione degli studenti per livelli di apprendimento					
Istituzione scolastica nel suo complesso					
Istituto/Dettaglio territoriale	Percentuale studenti livello 1	Percentuale studenti livello 2	Percentuale studenti livello 3	Percentuale studenti livello 4	Percentuale studenti livello 5
BOIC85200B	17,2%	18,3%	15,1%	9,7%	39,8%
Emilia-romagna	35,5%	18,7%	13,3%	5,7%	26,8%
Nord est	31,4%	20,1%	12,8%	5,9%	29,9%
Italia	30,1%	20,0%	12,8%	6,1%	31,1%

Andamento negli ultimi tre anni scolastici Prova di matematica classi seconde primaria

Restituzione dati 2016 per l'Istituzione scolastica BOIC85200B. Scuola Primaria - Classi seconde.

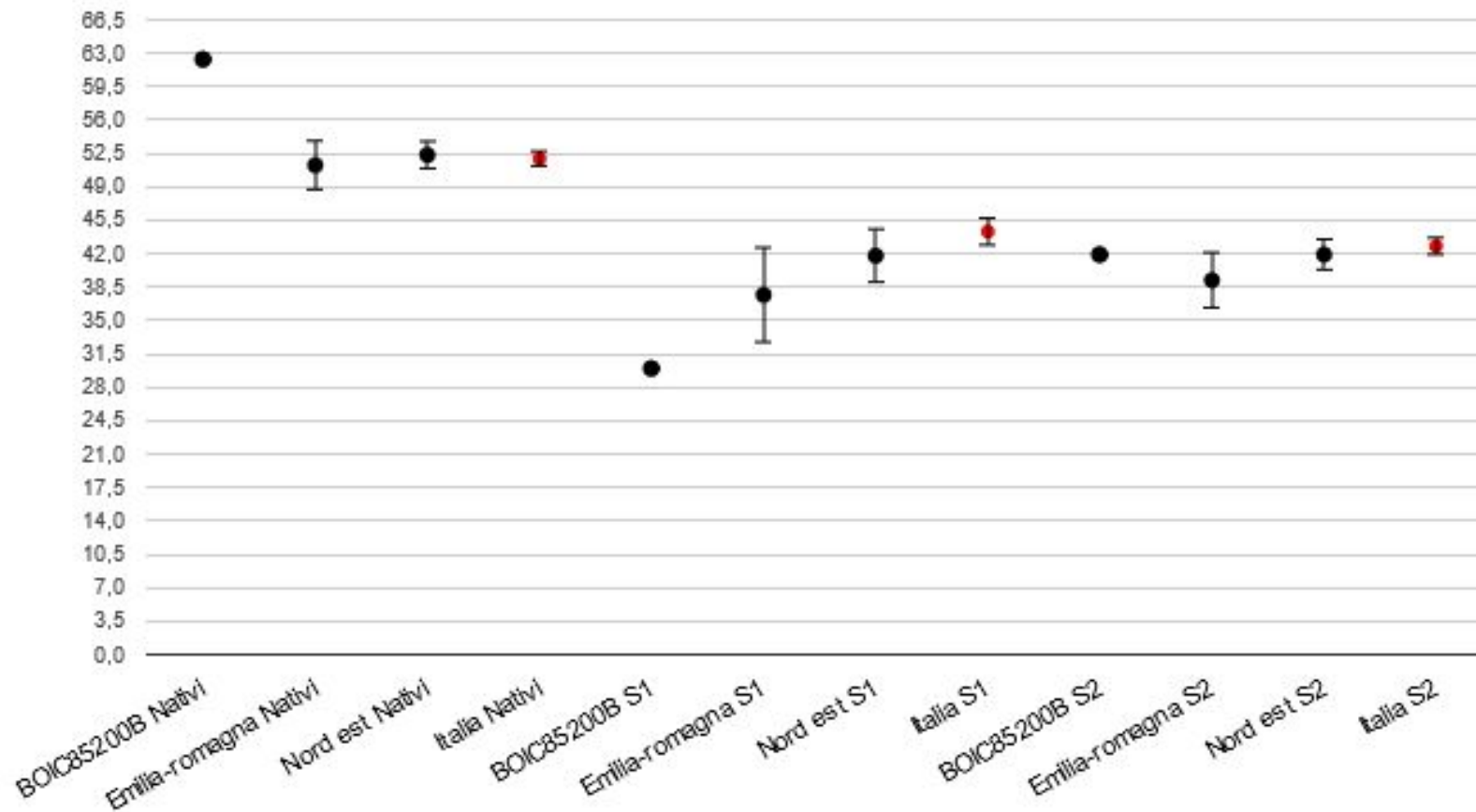
Tavola 7B Matematica - Andamento negli ultimi anni scolastici

Istituzione scolastica nel suo complesso

Anno scolastico	Classi/Istituto	Media del punteggio percentuale al netto del cheating (1a)	Esiti degli studenti al netto del cheating nella stessa scala del rapporto nazionale (1d)	Punteggio Emilia-romagna (5)	Punteggio Nord est (5)	Punteggio Italia (5)
2012-13	BOIC85200B	54,7	201,3	non significativamente differente	non significativamente differente	significativamente superiore
2013-14	BOIC85200B	63,0	215,9	significativamente superiore	significativamente superiore	significativamente superiore
2014-15	BOIC85200B	58,0	206,4	significativamente superiore	significativamente superiore	significativamente superiore
2015-16	BOIC85200B	57,7	212,4	significativamente superiore	significativamente superiore	significativamente superiore

GRAFICO PROVA MATEMATICA classi seconde RISPETTO ALLA CITTADINANZA

Grafico 3d :BOIC85200B - Scuola Primaria - Classi seconde - Istituzione scolastica nel suo complesso - Prova di Matematica rispetto alla cittadinanza



S1 studenti stranieri di prima generazione

S2 studenti stranieri di seconda generazione

GRAFICO PROVA MATEMATICA classi seconde RISPETTO ALLA REGOLARITA' DEL PERCORSO DI STUDI

Grafico 3e :BOIC85200B - Scuola Primaria - Classi seconde - Istituzione scolastica nel suo complesso - Prova di Matematica rispetto alla Regolarità del percorso di studi

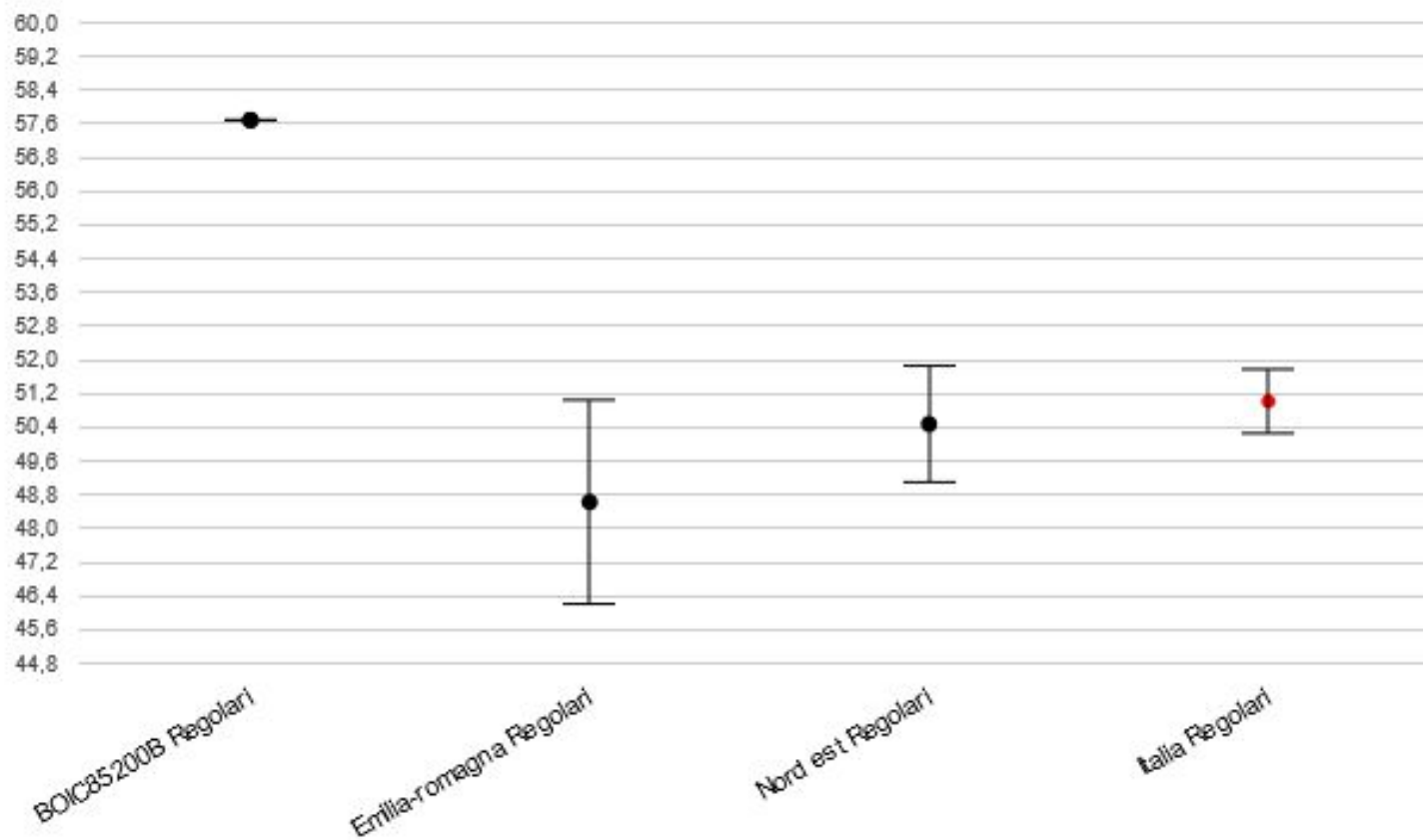
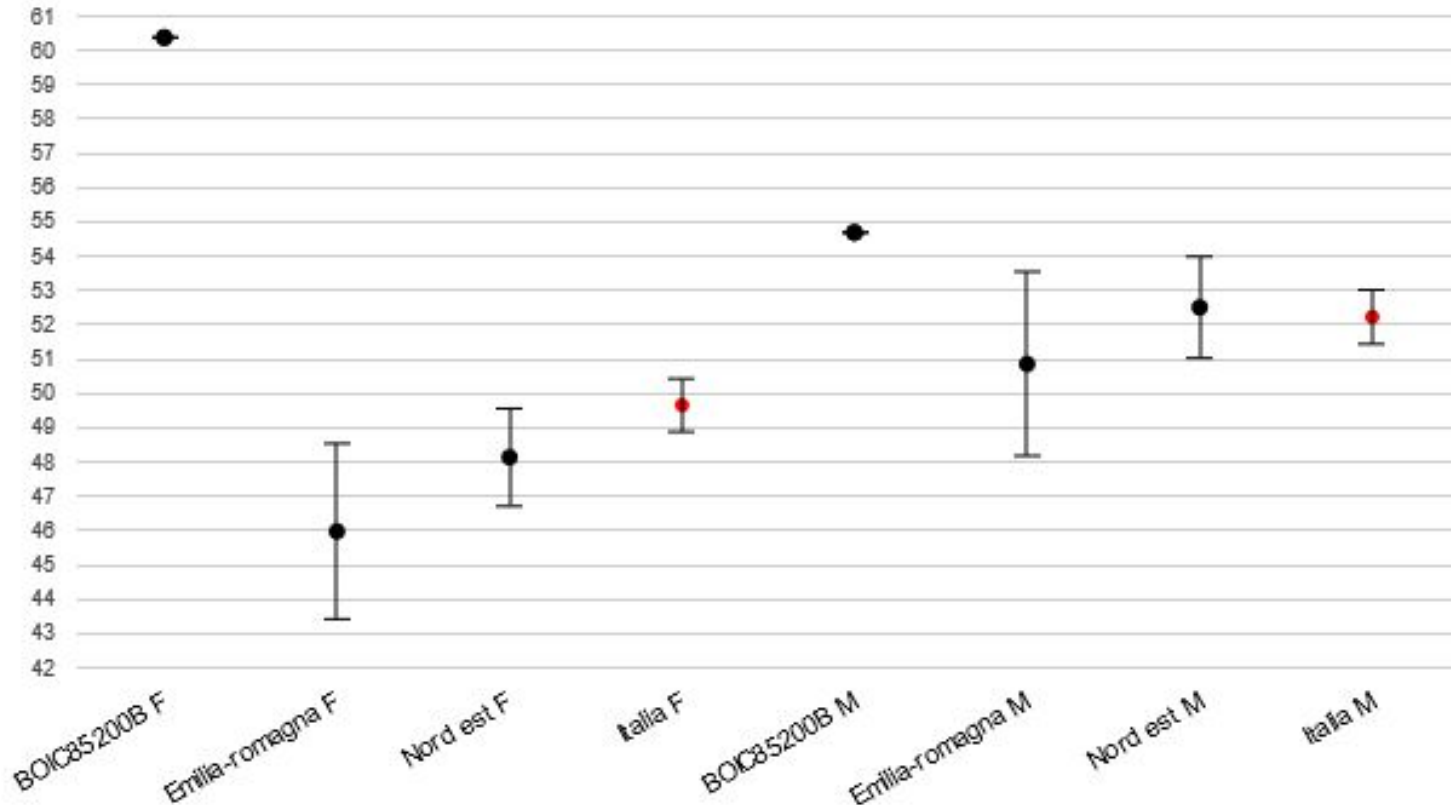


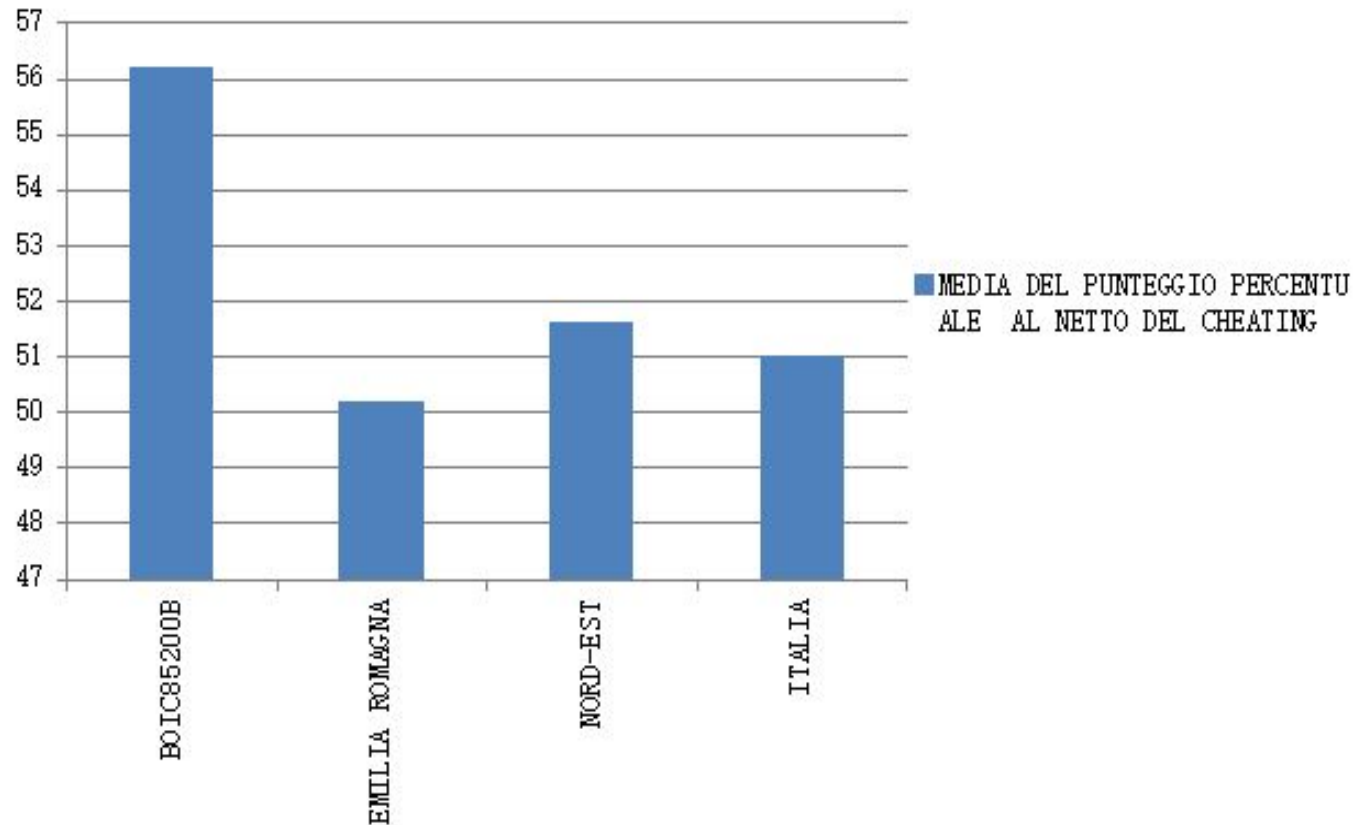
GRAFICO PROVA MATEMATICA classi seconde primaria RISPETTO AL GENERE

Grafico 3f :BOIC85200B - Scuola Primaria - Classi seconde - Istituzione scolastica nel suo complesso - Prova di Matematica rispetto al genere

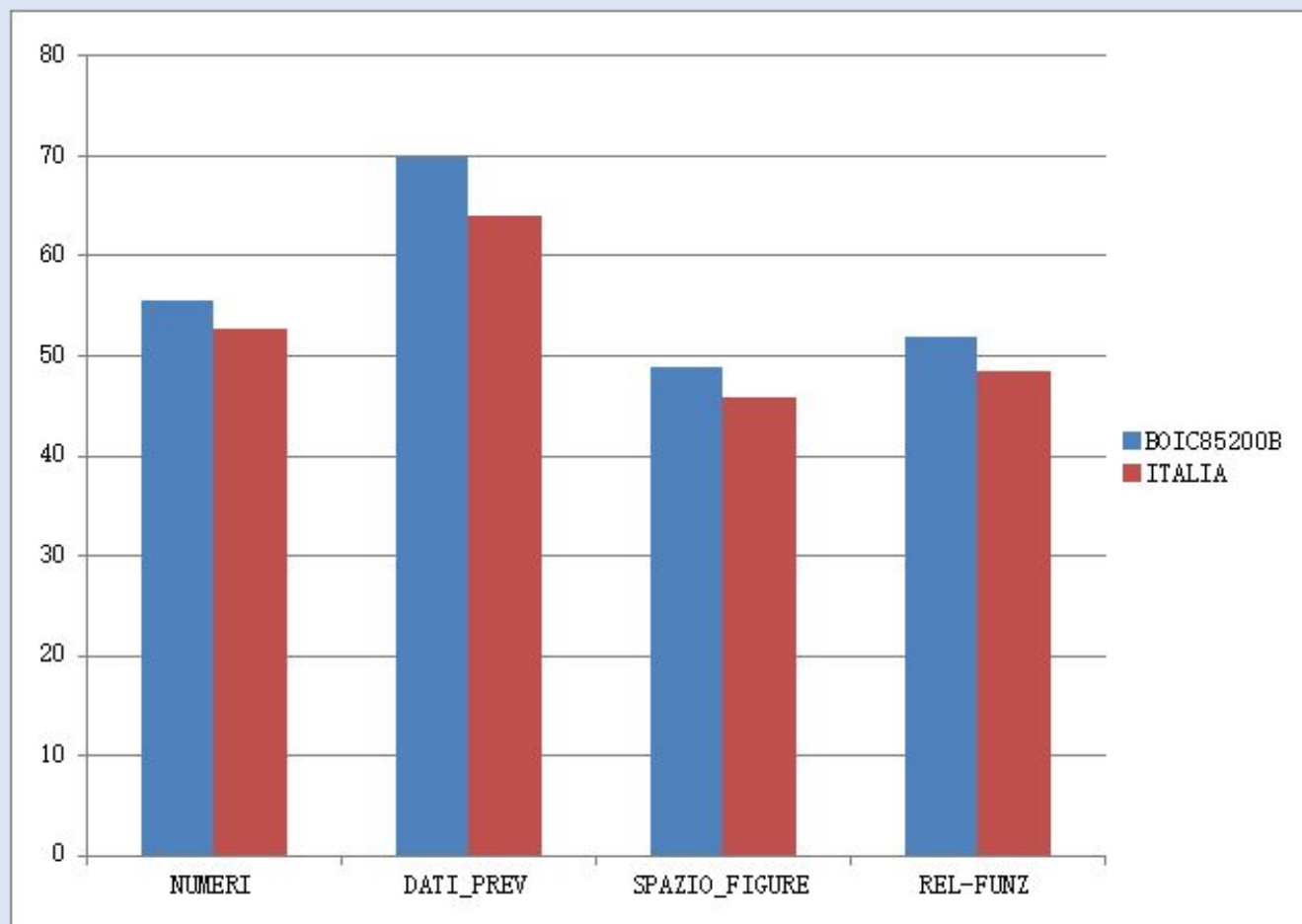


**PROVA INVALSI DI
MATEMATICA
a.s.2015-16
CLASSI QUINTE
SCUOLA PRIMARIA**

MEDIA DEL PUNTEGGIO CLASSI QUINTE SC UOLA PRIMARIA PERCENTUALE AL NETTO DEL CHEATING MATEMATICA



PROVA INVALSI _CLASSI QUINTE_ AMBITI MATEMATICA



livelli di apprendimento

Livello 1 punteggio minore o uguale al 75% della media nazionale

Livello 2 punteggio maggiore del 75% e minore o uguale del 95% della media nazionale

Livello 3 punteggio maggiore del 95% e minore o uguale del 110% della media nazionale

Livello 4 punteggio maggiore del 110% e minore o uguale del 125% della media nazionale

Livello 5 punteggio maggiore del 125% della media nazionale

Restituzione dati 2016 per l'Istituzione scolastica BOIC85200B. Scuola Primaria - Classi quinte.

Tavola 4B - Matematica - Distribuzione degli studenti per livelli di apprendimento

Istituzione scolastica nel suo complesso

Istituto/Dettaglio territoriale	Percentuale studenti livello 1	Percentuale studenti livello 2	Percentuale studenti livello 3	Percentuale studenti livello 4	Percentuale studenti livello 5
BOIC85200B	14,9%	18,1%	13,8%	16,0%	37,2%
Emilia-romagna	30,4%	15,5%	14,7%	13,5%	25,9%
Nord est	26,3%	17,1%	15,3%	13,4%	27,9%
Italia	27,4%	17,8%	14,1%	13,5%	27,3%

GRAFICO PROVA RISPETTO ALLA CITTADINANZA

Prova di matematica classi quinte primaria

Grafico 3d :BOIC85200B - Scuola Primaria - Classi quinte - Istituzione scolastica nel suo complesso - Prova di Matematica rispetto alla cittadinanza

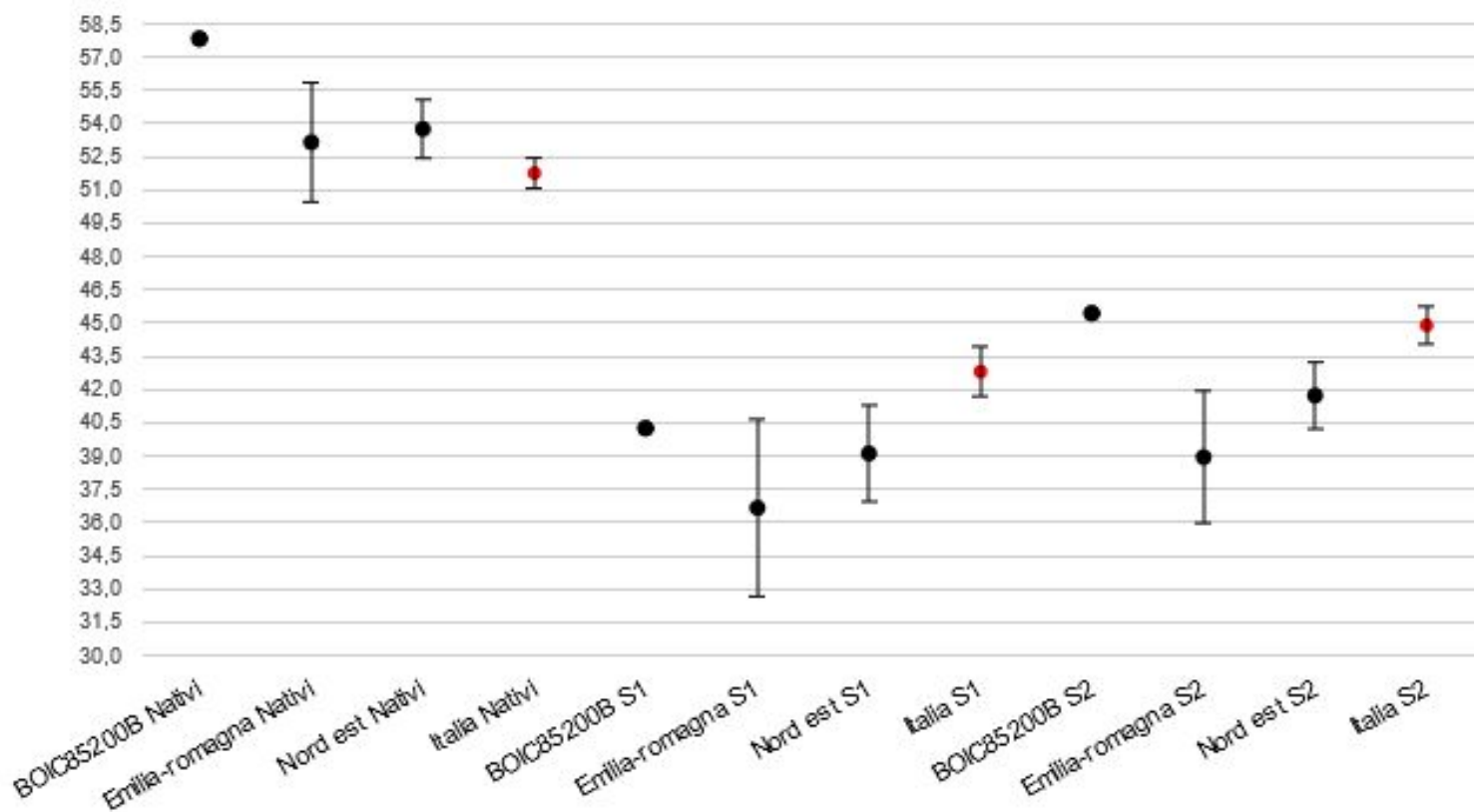


GRAFICO PROVA RISPETTO ALLA REGOLARITA' DEL PERCORSO DI STUDI

Prova di matematica classi quinte primaria

Grafico 3e :BOIC85200B - Scuola Primaria - Classi quinte - Istituzione scolastica nel suo complesso - Prova di Matematica rispetto alla Regolarità del percorso di studi

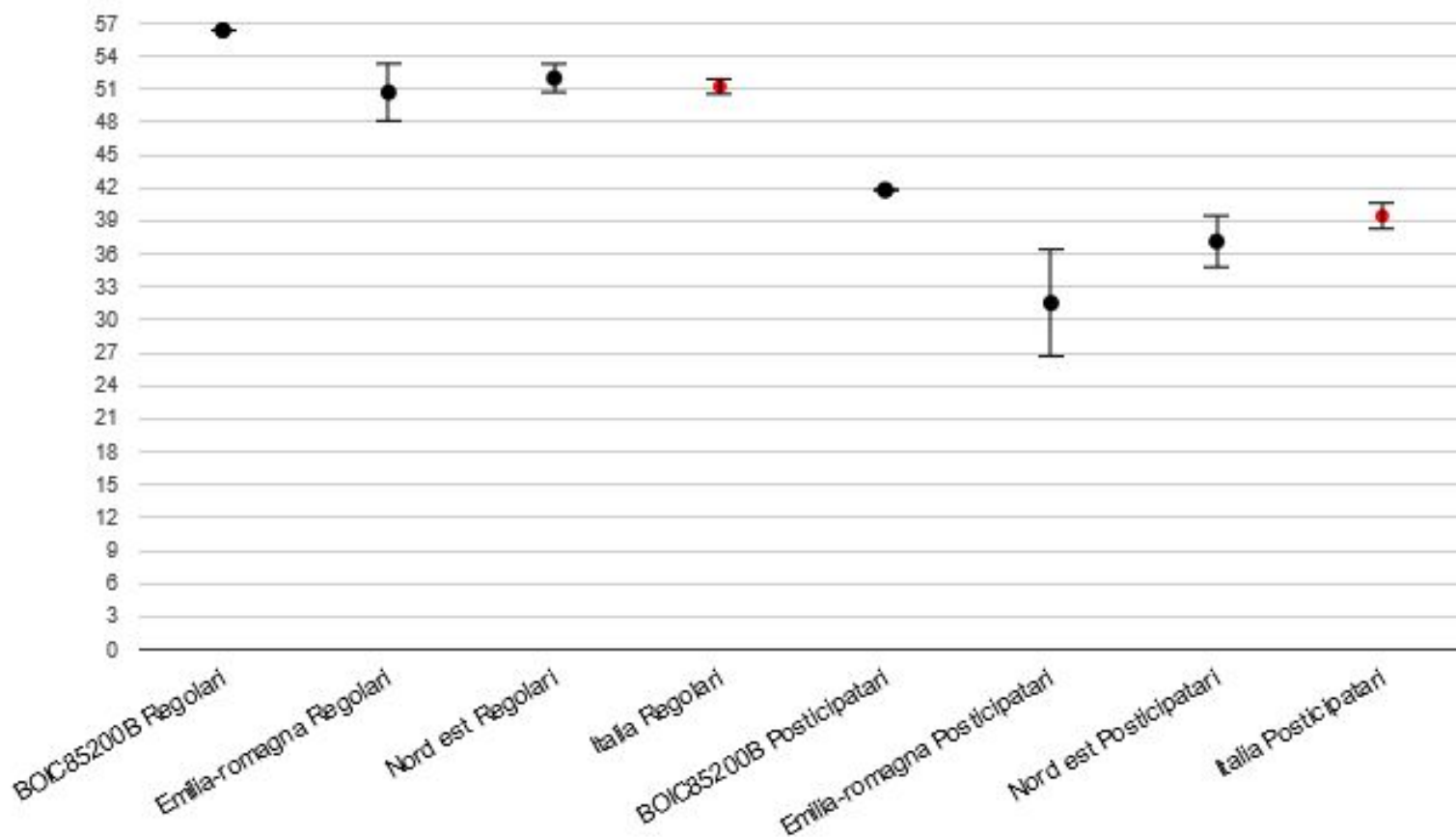
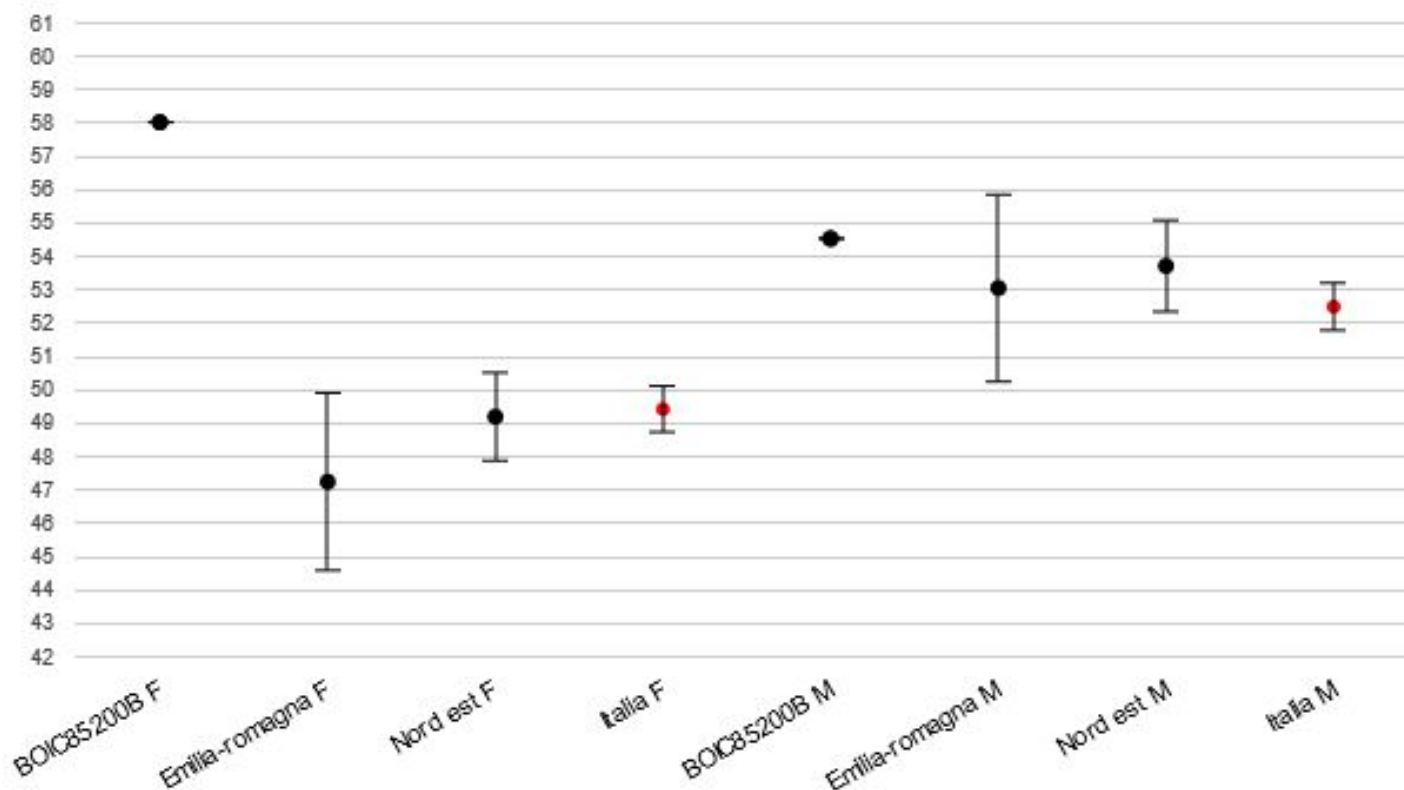


GRAFICO PROVA RISPETTO AL GENERE

Prova di matematica classi quinte primaria

Grafico 3f :BOIC85200B - Scuola Primaria - Classi quinte - Istituzione scolastica nel suo complesso - Prova di Matematica rispetto al genere



PROVA NAZIONALE MATEMATICA

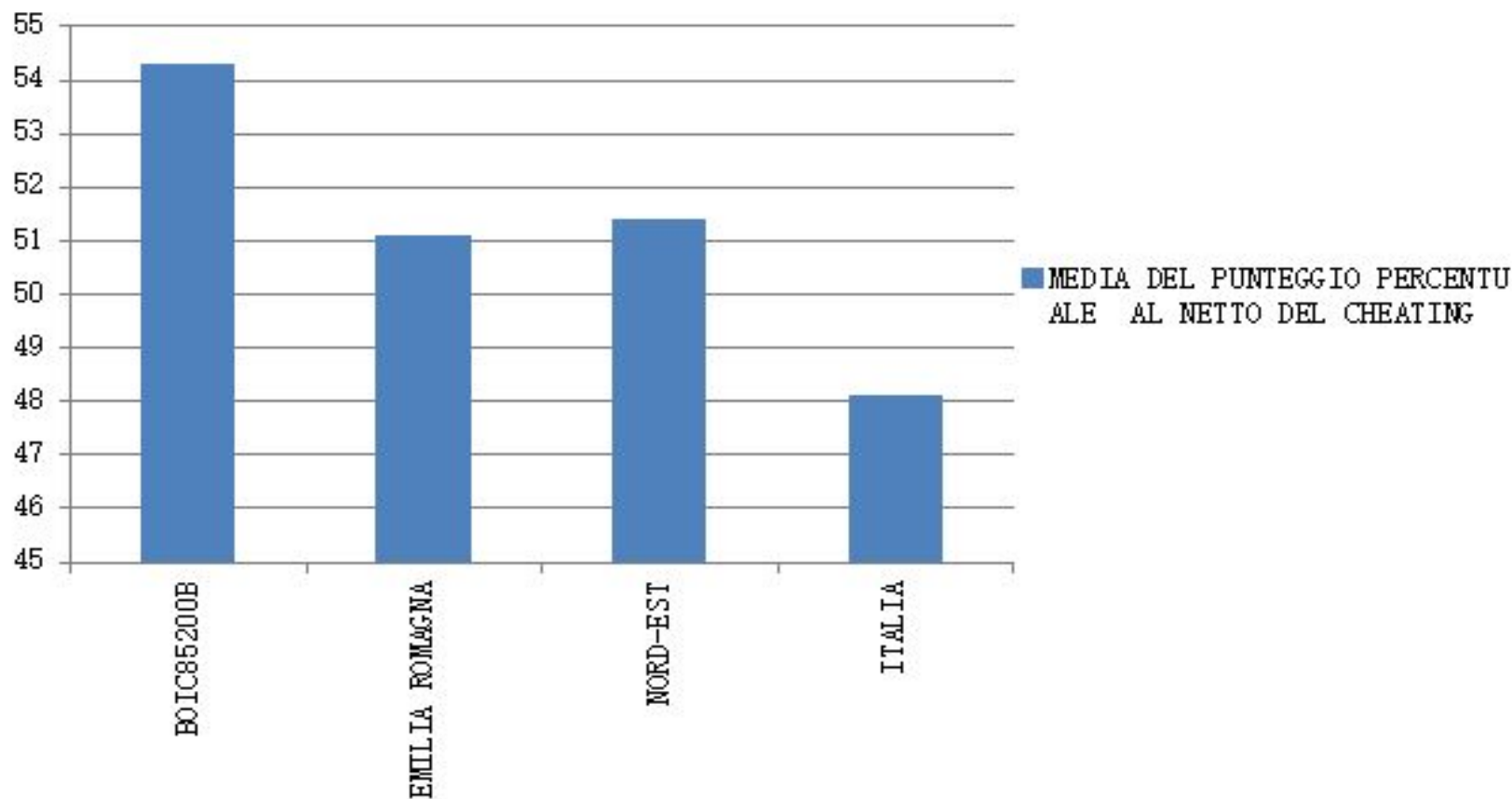
a.s.2015-2016

classi TERZE

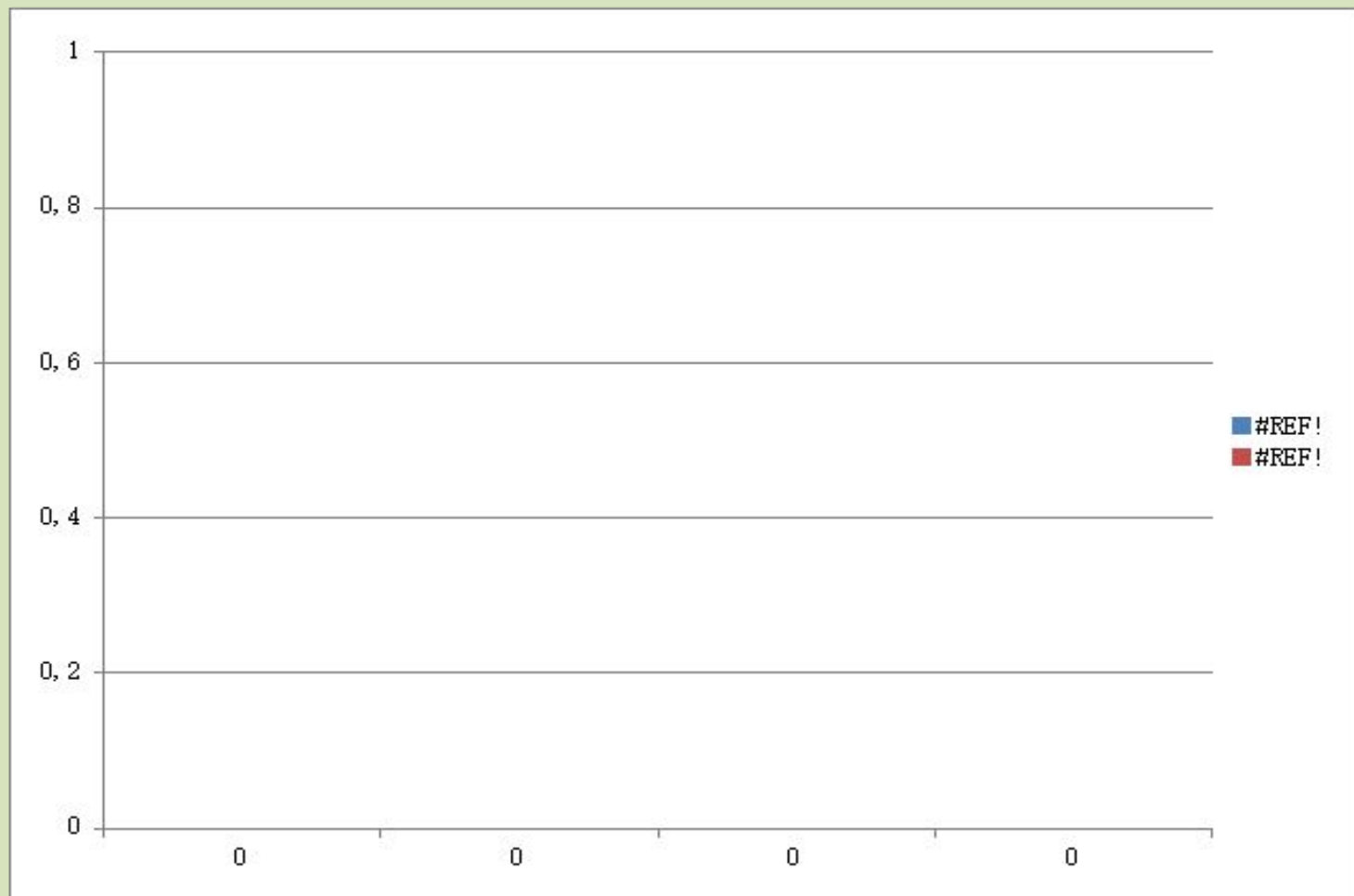
SCUOLA SECONDARIA DI PRIMO

GRADO


MEDIA DEL PUNTEGGIO PERCENTUALE MATEMATICA AL NETTO DEL CHEATING_ PROVA NAZIONALE CLASSI TERZE



CLASSI TERZE _ Prova NAZIONALE_ AMBITI MATEMATICA



**Scuola Secondaria di Primo Grado - Classi terze - Prova Nazionale.
Matematica - Distribuzione degli studenti per livelli di apprendimento**

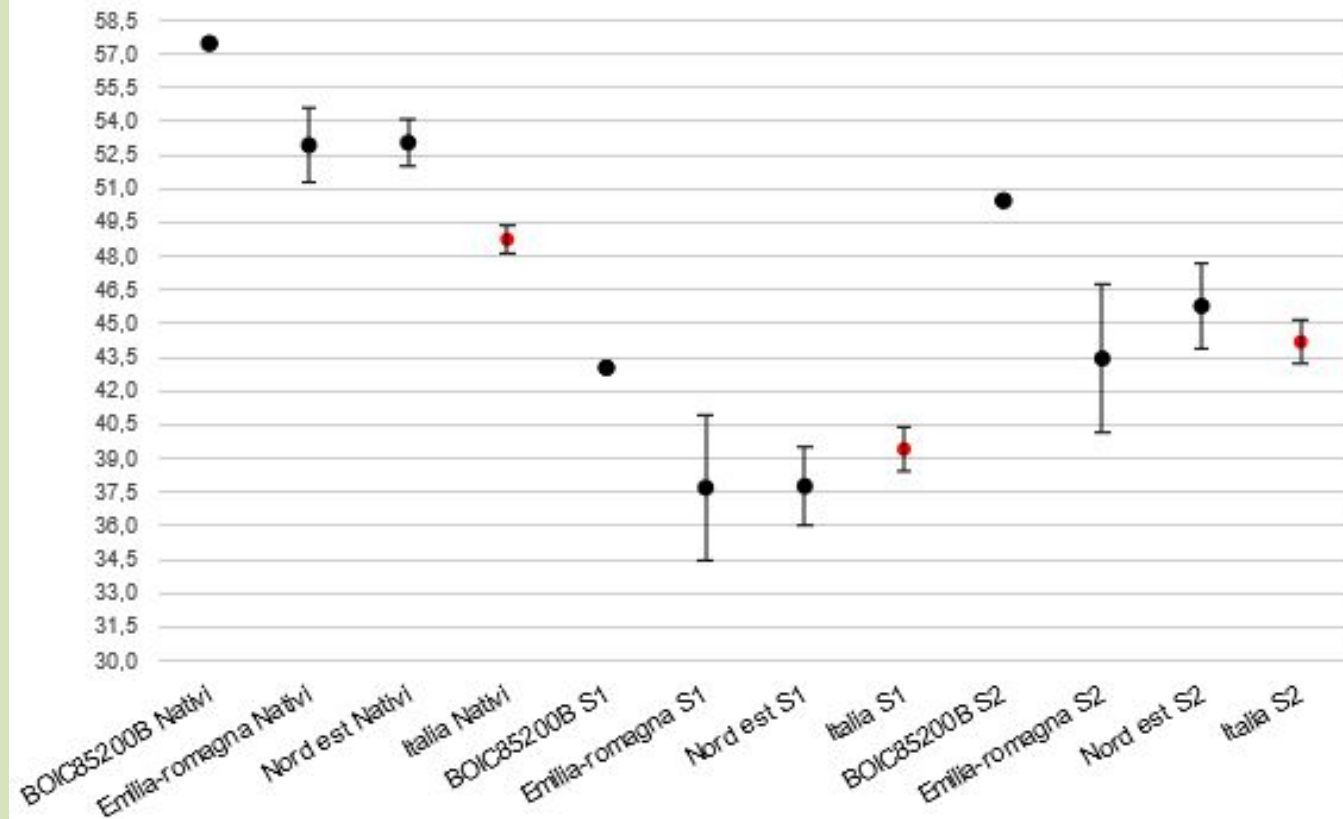


Scuola Secondaria di Primo Grado - Classi terze - Prova Nazionale. Matematica – ANDAMENTO NEGLI ULTIMI ANNI SCOLASTICI

Anno scolastico	Classi/Istituto	Media del punteggio percentuale al netto del cheating (1a)	Esiti degli studenti al netto del cheating nella stessa scala del rapporto nazionale (1d)	Punteggio Emilia-romagna (5)	Punteggio Nord est (5)	Punteggio Italia (5)
2013-14	BOIC85200B	59,7	197,9	non significativamente differente	significativamente inferiore	significativamente superiore
2014-15	BOIC85200B	61,6	206,6	significativamente superiore	significativamente superiore	significativamente superiore
2015-16	BOIC85200B	54,3	202,0	significativamente superiore	significativamente superiore	significativamente superiore

GRAFICO PROVA RISPETTO ALLA CITTADINANZA PROVA NAZIONALE MATEMATICA classi terze secondaria di I grado

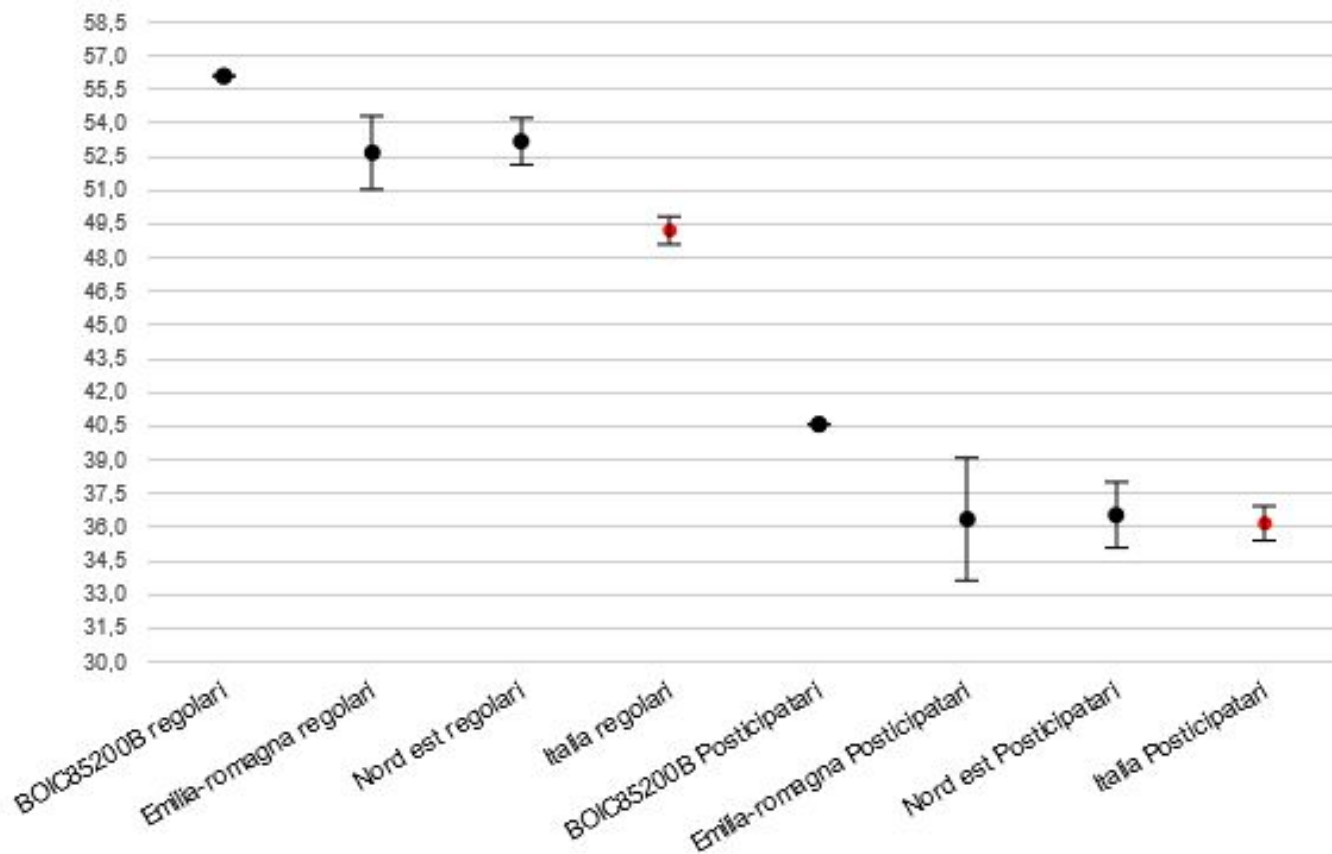
Grafico 3d :BOIC85200B - Scuola Secondaria di Primo Grado - Classi terze - Prova Nazionale - Istituzione scolastica nel suo complesso - Prova di Matematica rispetto alla cittadinanza



S1 = Studenti di cittadinanza non italiana di prima generazione ⁹

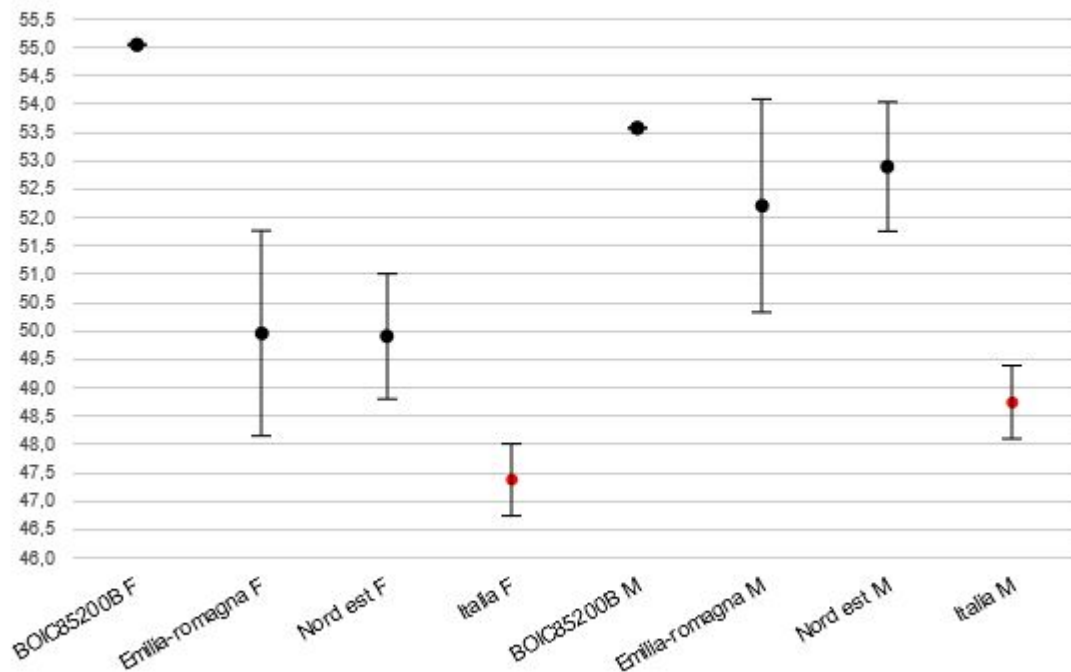
S2 = Studenti di cittadinanza non italiana di seconda generazione

Grafico 3e :BOIC85200B - Scuola Secondaria di Primo Grado - Classi terze - Prova Nazionale - Istituzione scolastica nel suo complesso - Prova di Matematica rispetto alla Regolarità del percorso di studi



Questo grafico mostra le differenze dei punteggi medi della scuola rispetto alla Regolarità nel percorso di studi degli alunni, a confronto con le rispettive medie per regione, area geografica e Italia nel complesso.

Grafico 3f :BOIC85200B - Scuola Secondaria di Primo Grado - Classi terze - Prova Nazionale - Istituzione scolastica nel suo complesso - Prova di Matematica rispetto al genere



F = Femmine
M = Maschi

Questo grafico mostra le differenze dei punteggi medi della scuola rispetto al genere degli alunni, a confronto con le rispettive medie per regione, area geografica e Italia nel complesso

TAVOLA 9A - Punteggio conseguito nelle prove di V primaria del 2016 dalle classi II così come erano formate nel 2013

Istituzione scolastica nel suo complesso								
Classi / Istituto (2013)	Plesso (2013)	Sezione (2013)	Punteggio percentuale di Italiano corretto dal cheating nella prova del 2016	Abilità degli studenti in Italiano corrette dal cheating nella prova del 2016	Percentuale di copertura di Italiano	Punteggio percentuale di Matematica corretto dal cheating nella prova del 2016	Abilità degli studenti in Matematica corrette dal cheating nella prova del 2016	Percentuale di copertura di Matematica
408010930201	BOEE85201D	A	71.7	213.7	80.0	62.4	218.6	85.0
408010930202	BOEE85201D	B	64.1	198.9	81.8	49.5	193.2	72.7
408010930203	BOEE85201D	C	58.1	190.2	69.6	41.2	177.0	73.9
BOIC85200B			64.6	200.9	80.0	51.1	196.3	85.0

TAVOLA 9B - Punteggio conseguito nelle prove di III secondaria di primo grado del 2016 dalle classi V primaria così come erano formate nel 2013

Istituzione scolastica nel suo complesso								
Classi / Istituto (2013)	Plesso (2013)	Sezione (2013)	Punteggio percentuale di Italiano corretto dal cheating nella prova del 2016	Abilità degli studenti in Italiano corrette dal cheating nella prova del 2016	Percentuale di copertura di Italiano	Punteggio percentuale di Matematica corretto dal cheating nella prova del 2016	Abilità degli studenti in Matematica corrette dal cheating nella prova del 2016	Percentuale di copertura di Matematica
408010930501	BOEE85201D	A	66.3	206.1	78.3	55.4	206.9	78.3
408010930502	BOEE85201D	B	59.7	191.2	66.7	54.2	201.1	66.7
408010930503	BOEE85201D	C	70.2	215.0	80.0	64.4	223.2	80.0
BOIC85200B			65.8	205.0	78.3	58.4	211.2	78.3